

NARROW SIZE BAND SAW
KLEINE BREITE BANDSAEGE
SCIE À RUBAN DE PETITE LARGEUR
SIERRA DE ANCHO PEQUEÑO
SEGA A NASTRO DA FALEGNAMERIA



**MASTER
V25
KRAWER**



BAND SAW BLADE SHARPENING AND SETTING MACHINE

BANDSAEGEBLAETTER SCHAERFMASCHINE UND SCHRAENKMASCHINE
AFFUTEUSE ET AVOYEUSE POUR LAME DE SCIE A RUBAN
AFILADORA Y ENTRAMADORA PARA HOJA DE SIERRA DE CINTA
AFFILATRICE STRADATRICE PER LAMA DI SEGA A NASTRO

MASTER V25 KRAWER

Band saw blade vertical sharpening and setting machine
 Vertikal Bandsägeblätter und Bandsägenschränkmachine
 Affûteuse et avoyeuse verticale pour lame de scie à ruban
 Afiladora y entramadora vertical para hoja de sierra de cinta
 Affilatrice e stradatrice verticale di seghe a nastro

MASTER

MASTER

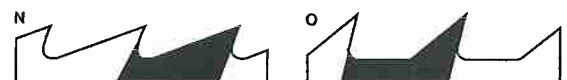
Cast-iron body and parts,
 Gears in oil bath

Maschine und Teil aus Sphäroguss,
 Rade in Oelbad

Bâti et parts en fonte,
 Engrenages en bain d'huile

Maquina y partes de hierro fundido,
 Engranajes en aceite


Corpo e particolari in ghisa,
 ingranaggi a bagno d'olio



Band saw blade sharpening machine
 Bandsägeblätter Schärmaschine
 Affûteuse pour lame de scie à ruban
 Afiladora para hoja de sierra de cinta
 Affilatrice di sega a nastro

Band saw blade setting machine
 Bandsägeschränkmachine
 Avoyeuse pour lame de scie à ruban
 Entramadora para hoja de sierra de cinta
 Stradatrice di sega a nastro

V25



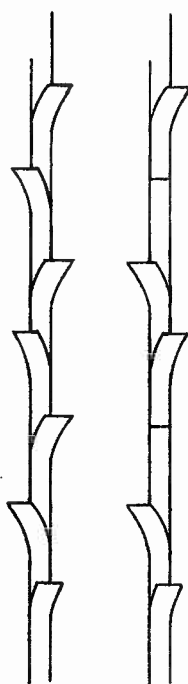

KRAWER



MANUAL

Cast-iron body and parts
 Maschine und Teile aus Sphäroguss
 Bâti et parts en fonte
 Maquina y partes de hierro fundido
 Corpo e particolari in ghisa

AUTOMATIC



V25 KRAWER



				MASTER	V25	KRAWER	
						automatic	manual
Wheel Schleifscheiben Meule Pietra Mola	Size and speed Schleifweg und geschwindigkeit Dimensions et vitesse, Dimension y velocidad Dimensioni e velocità	mm mm mm T/min	180 7 16 2850	180 7 16 2850			
Tooth pitch Zahnteilung, Ecartement entre dents, Paso de dientes, Passo dente	min max standard max special	mm mm mm	2 20 25,4	2 20 25,4	2 40	2 40	
Band saw width Bandsägebreite Largeur ruban Altura de hojas de sierra Altezza lama	min special min standard max	mm mm mm	6 10 50	6 10 50	6 10 50	6 10 50	
Clearance angle Stirnwinkel Angle de dépouille frontal Angulo de incidencia anterior Angolo di spoglia anteriore	min max	° °	0 15	0 15			
Motor 3Ph Moteur 3Ph Motore 3F	Wheel - Machine Schleifscheibe - Machine Meule - Machine Piedra - Maquina Mola - Macchina	kW kW kW	0,18 0,18 0,27	0,18 0,18		0,27	
Teeth per minute Zähne pro Minute Dents par minute Dientes por minuto Denti al minuto	Sharpened - setted Bearbeitet; Schärft/Schrank Affutées - avoyées Afilado - entrenado Affilati - stradati	N N	75 105	75 105	105		
Gear lube oil Getriebe oel Huile graissage Aceite por engranaje Olio per ingranaggi	SAE 30	Lt.	1,25	1,25	0,15		
Approx. weight, Case via sea Gewicht za. ca Seekiste Poids environs Caisse par mer Peso neto/bruto Caja mar Peso netto/lordo Cassa mare	Net Gross Size Netto Brutto Aussenmass Net Brut Dimensions Neto Bruto Ingombro Netto Lordo Ingombro	kg kg mm mm mm	100 160 105 75 150	80 130 80 70 150	18	12	
Tooth profile Zahn Profil Profil de la dent Forma diente Profilo dente			N O	N O			

CIT MECCANICA

Via Genova 14
41012 Carpi ITALY
Ph. +39 059 686 733
Fax +39 059 651 428
e-mail citmeccanica@tin.it

