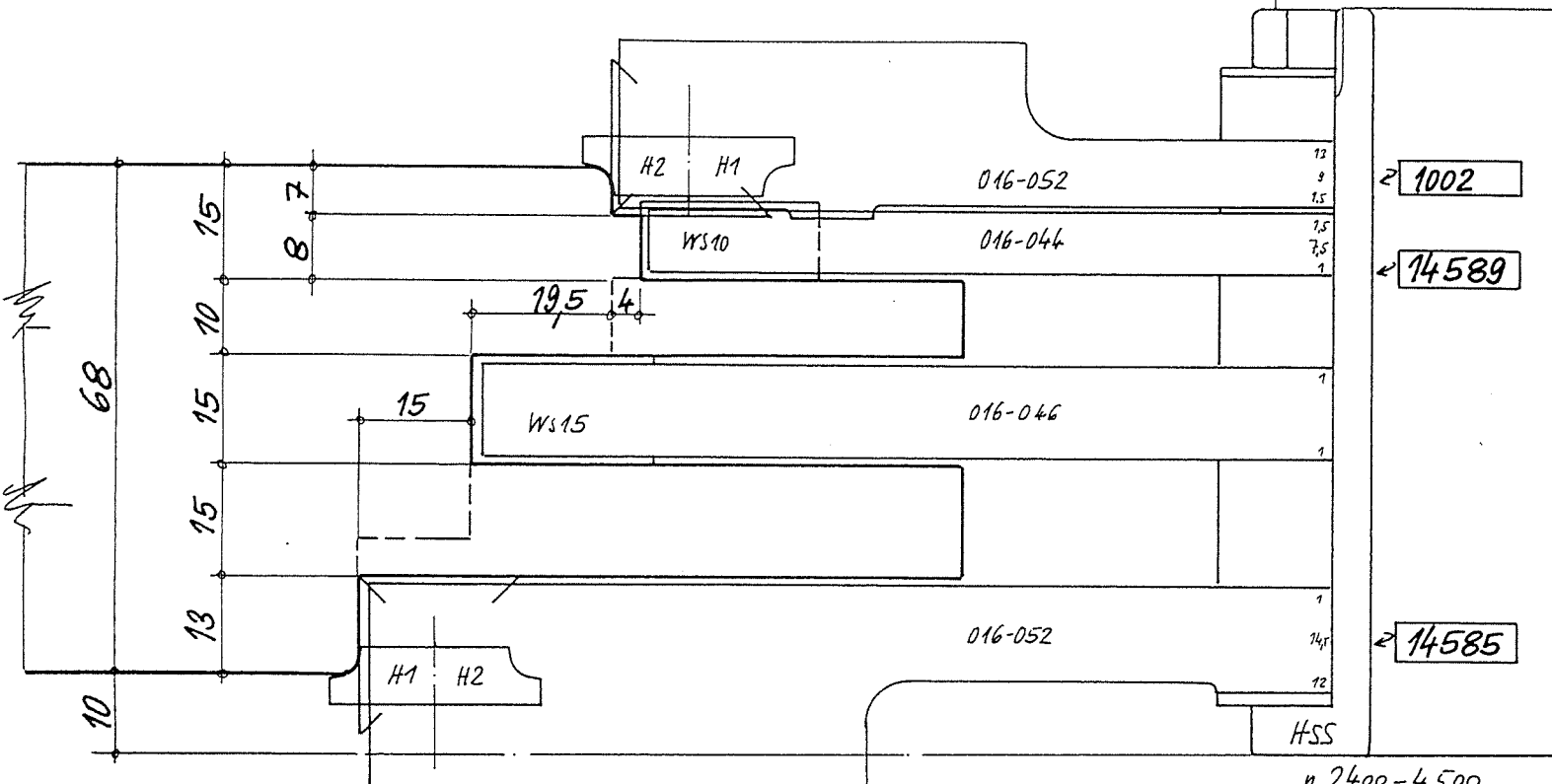


Blendrahmen Zapfen oben

BG-Test

515-333

6100001

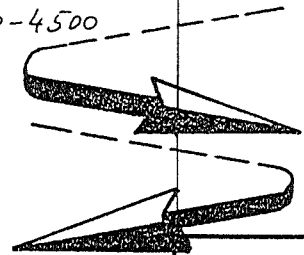


- 10 S-Ring 1.5 mm
Ring 8,5 mm
- 1003 ← 251 × 21 × 60
- 08 Ring 1 mm
- 14588 ← 243.5 × 10 × 60
- 06 Ring 12 mm
- 14586 290.5 × 15 × 60
- 04 Ring 17 mm
- 14584 ← 320 × 21 × 60
- 02 Ring 1,5 mm
Schraube bh. 60/150 GL 100
m.VS

1002

14589

14585



Kunde: Schildhansl
 Com: Bayer
 ABNr: 5429949



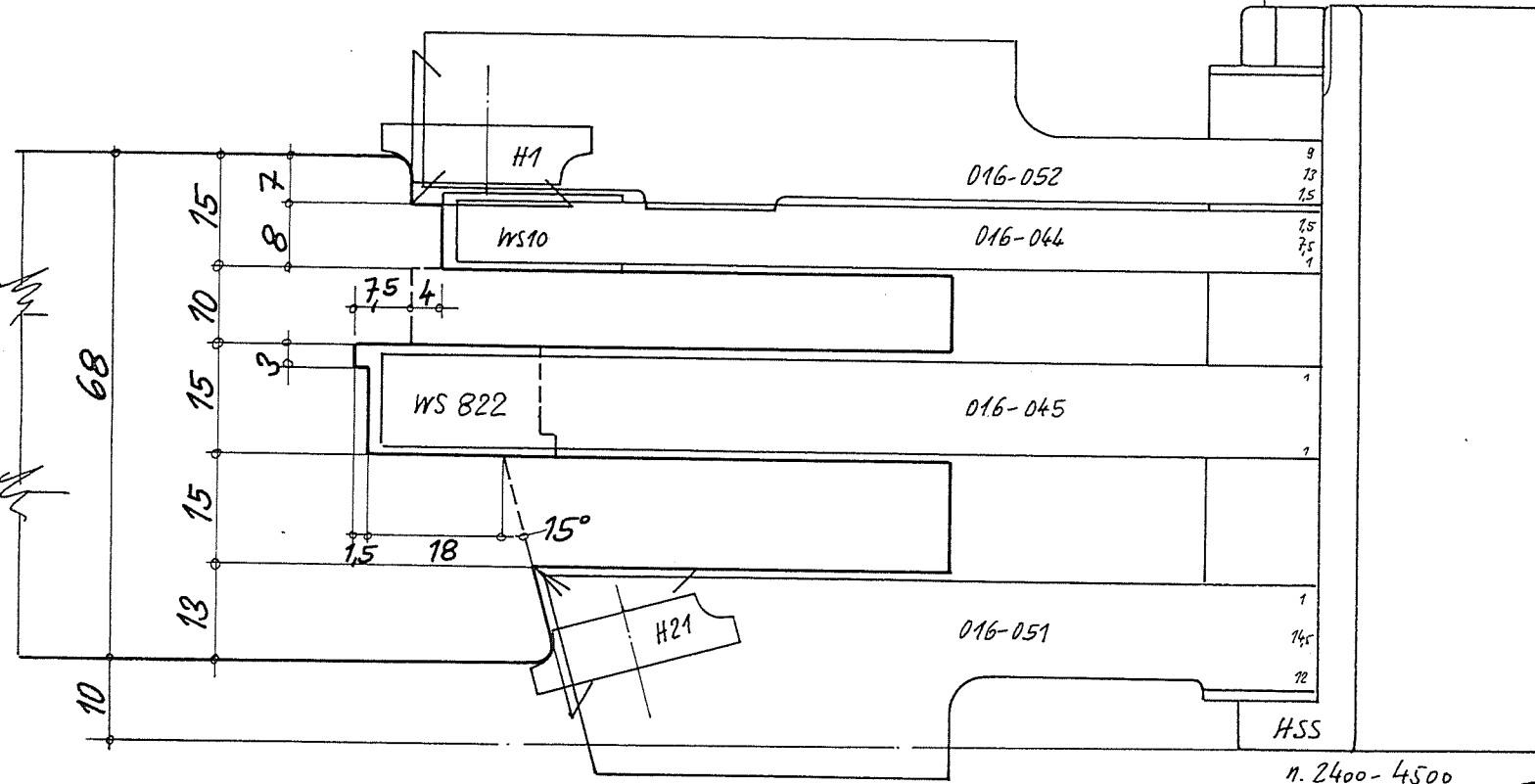
Zeichnungs-Nr.
 05-211191-06-4

Blendrahmen Zapfen unten

BG-Test

515-333

6100002



- 10 S-Ring 1.5 mm
- Ring 8.5 mm
- 14596 305x21x60
- 08 Ring 1 mm
- 14594 297.5x10x60
- 06 Ring 12 mm
- 14592 320.5x15x60
- 04 Ring 17 mm
- 14590 273x21x60
- 02 Ring 1.5 mm
- Schraube bb. 60/50 GL 100 m.18

Kunde: Schildhansl

Com: Bayer

ABNr: 5429949



Stehle

Zeichnungs-Nr.

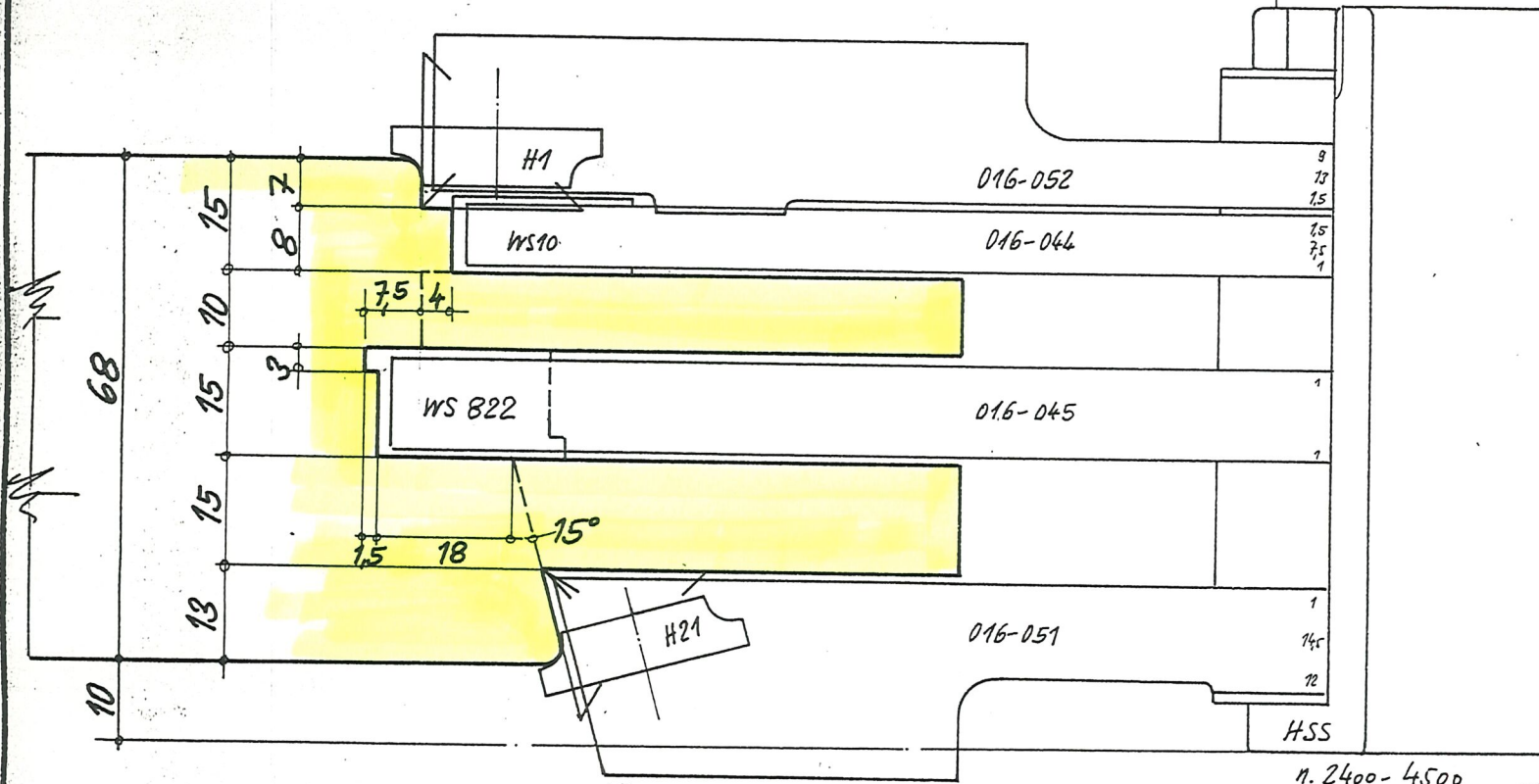
05-211191-07-4

Blendrahmen Zapfen unten

BG-Test

515-333

61 000 02



S-Ring 1.5 mm

- 10 Ring 8,5 mm
- 14596 305x21x60
- 08 Ring 1 mm
- 14594 297,5x10x60
- 06 Ring 12 mm
- 14592 320,5x15x60
- 04 Ring 17 mm
- 14590 273x21x60
- 02 Ring 1.5 mm
Schraube bb. 60/50 GL 100 m.

Kunde: Schildhansl
 Com: Bayer
 ABNr: 54 29 949



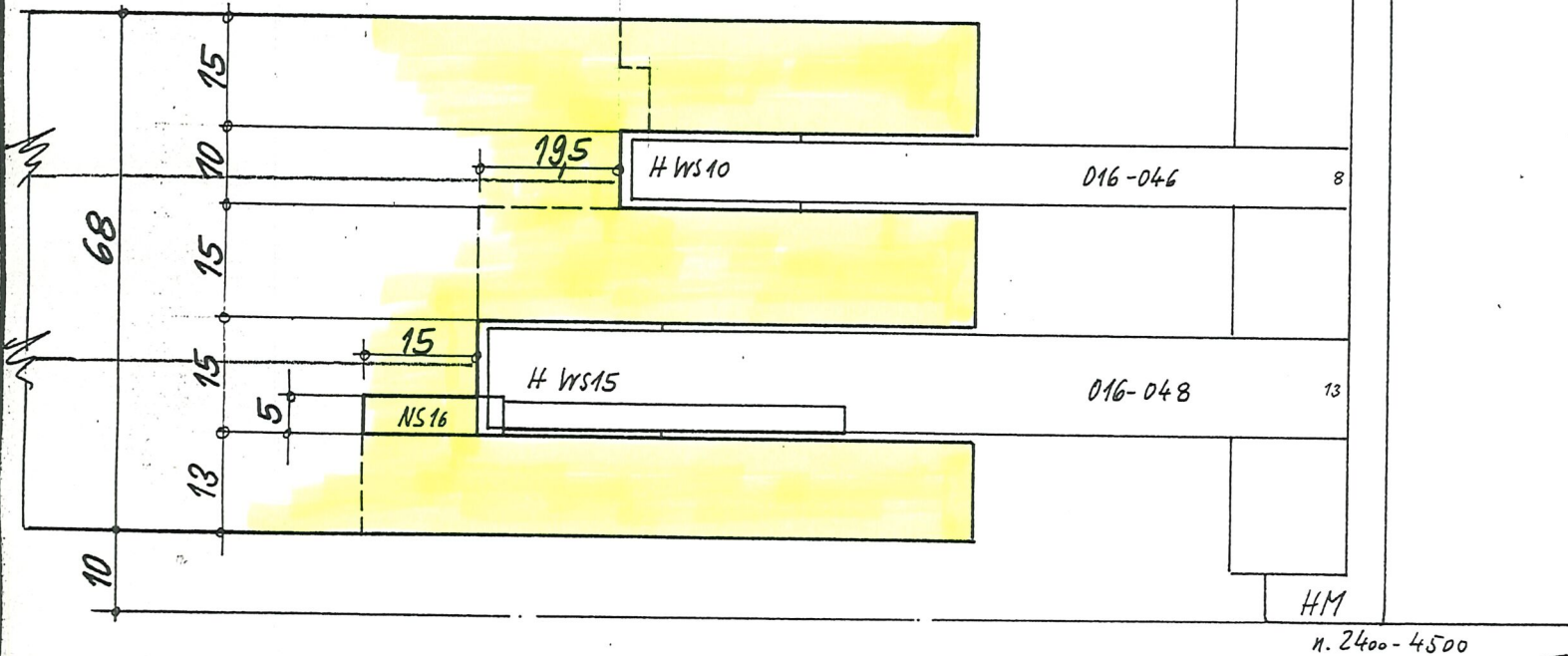
Zeichnungs-Nr.
 05-211191-07-4

Blendrohren Schlitz

BG-Test

515-333

6100003



S-Ring 1.5 mm

06 Ring 28 mm

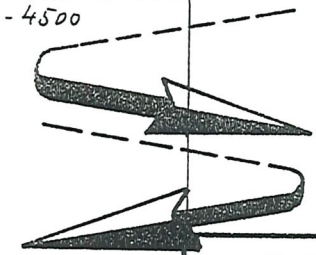
1022 251 x 10 x 60

04 Ring 17 mm

14598 ←
14599 → 320/290 x 15 x 60

02 Ring 18 mm

Schrau bb. 60/150 GL 100
m.V.



Kunde: Schilhansl

Com: Bayer

ABNr: 54 29 949



Zeichnungs-Nr.

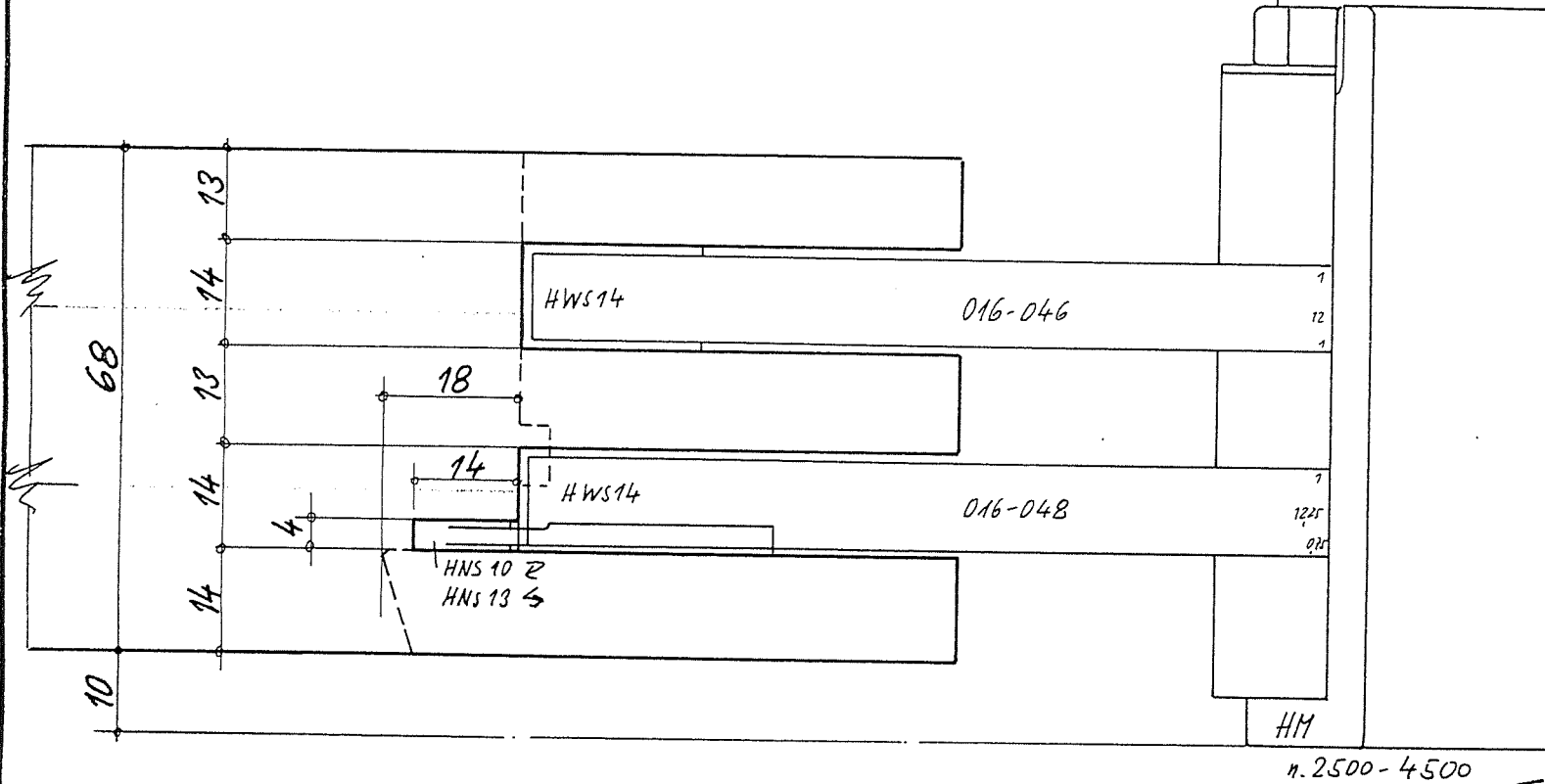
05-211191-08-4

Flügel Schlitz

BG-Test

515-333

6100005



S-Ring 1.5 mm

08 Ring 16 mm
 06 Ring 10 ±0.03 mm

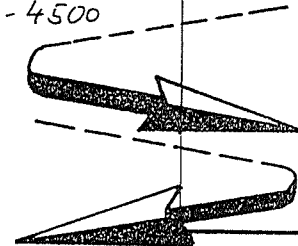
14602 278 x 14 x 60

04 Ring 15 mm

14600
 14601 306 / 278 x 14 x 60

02 Ring 18.75 mm

Schraube bb. 60 / 50 GL 100 m.l



Kunde: Schilthansl

Com: Bayer

ABNr: 54 29 949



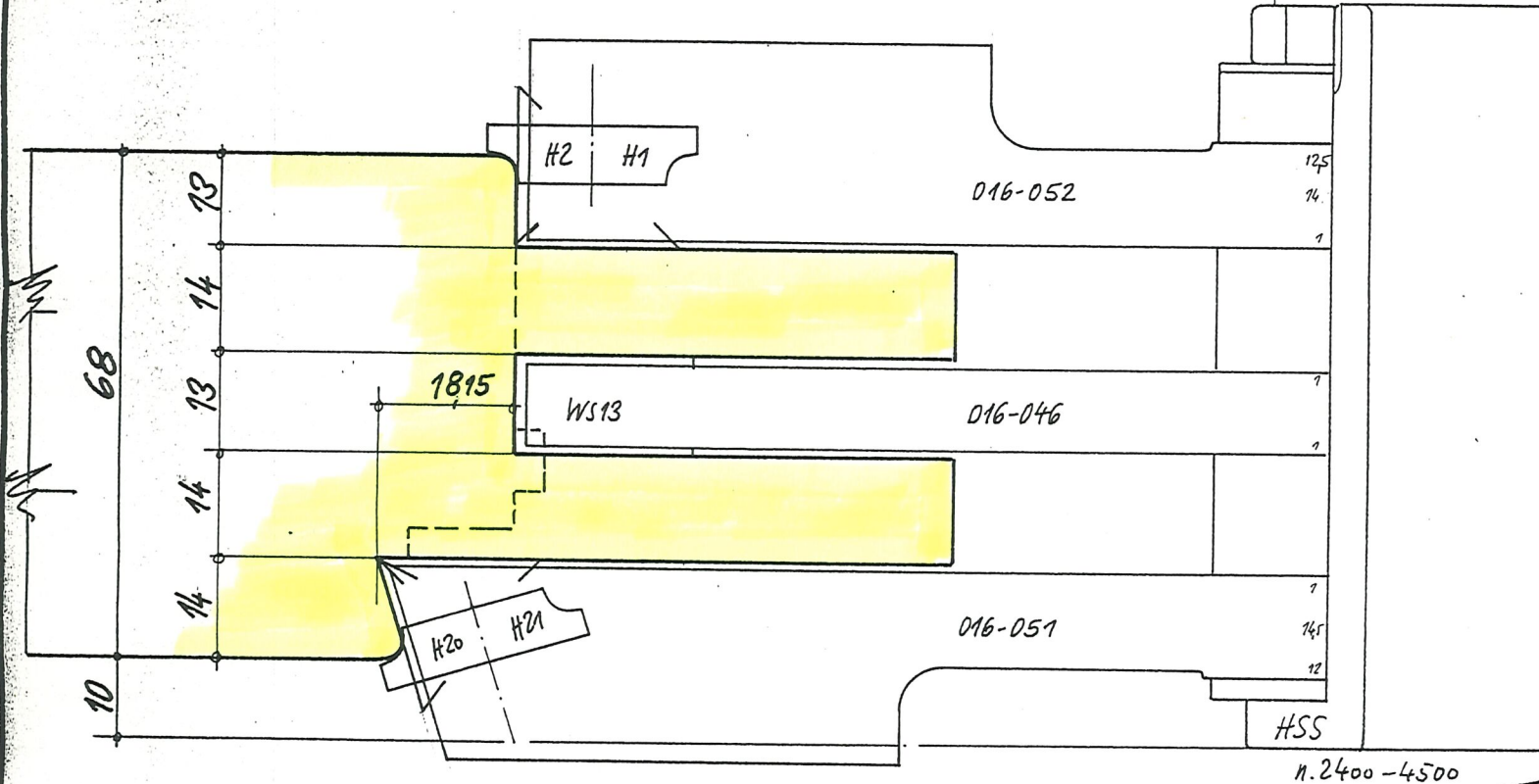
Zeichnungs-Nr. 05-211191-10-4

Flügel Zapfen

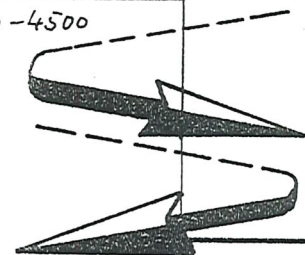
BG-Test

515-333

6100006



- 08 S-Ring 1.5 mm
Ring 10 mm ± 0.05
- 14608 \leq
14609 \geq 278x21x60
- 06 Ring 16 mm
- 14606 278,5x13x60
- 04 Ring 16 mm
- 14604 \leq
14605 \geq 314,3x21x60
- 02 Ring 2,5 mm
Schraubh. 60/150 GL 100 m.V.



Kunde: Schildhansl
Com: Bayer
ABNr: 54 29 949



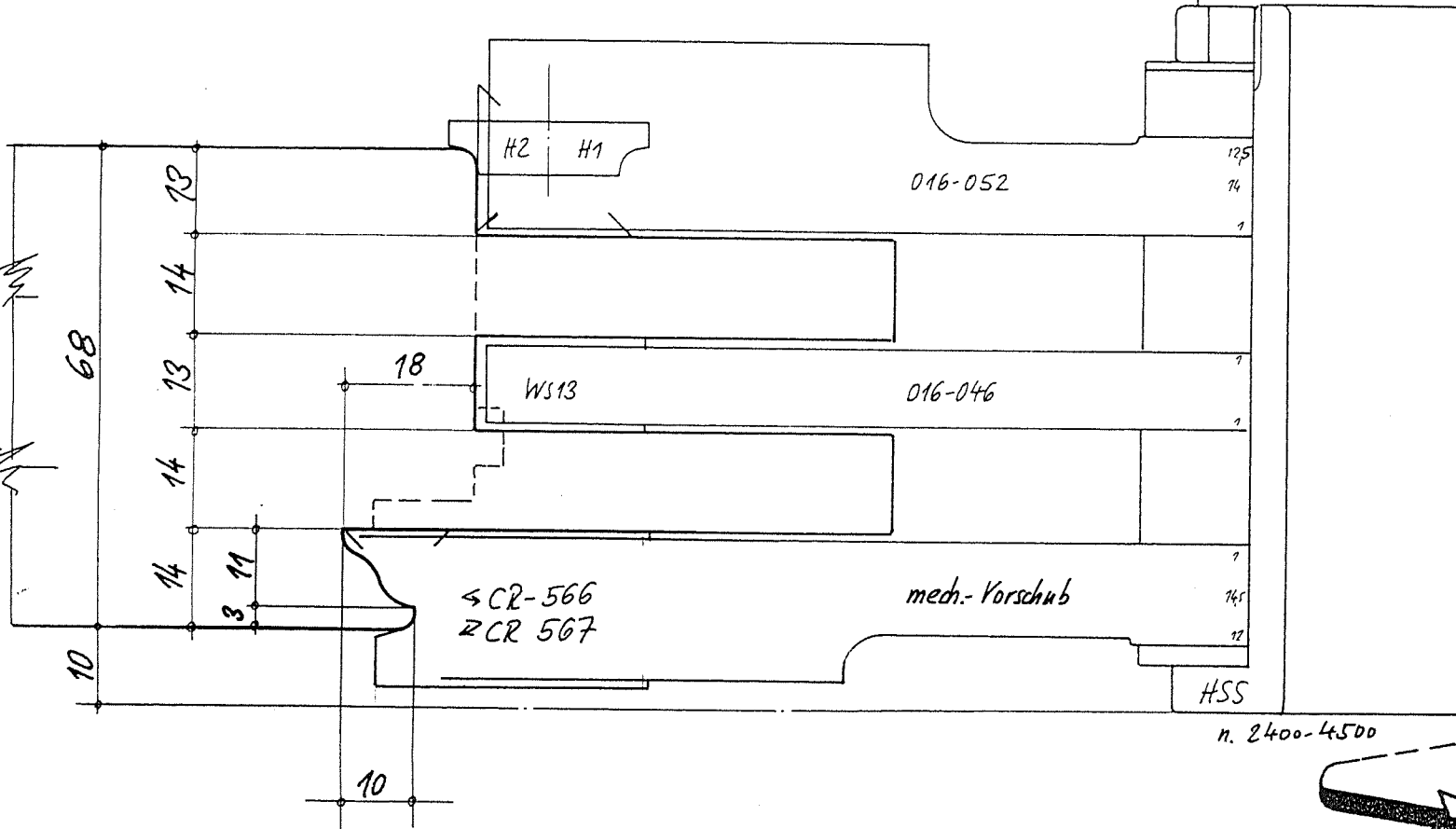
Zeichnungs-Nr.
05-211191-11-4

Flügel Zapfen (mit Profil)

BG-Test

515-333

6100007



- 08 S-Ring 1.5 mm ^{±0.05}
Ring 10 mm
- 14608 \leq
14609 >math>\geq</math> 278x21x60
- 06 Ring 16 mm
- 14606 278,5x13x60
- 04 Ring 16 mm
- 14610 \leq
14611 >math>\geq</math> 314 x 22x60 Contura-S
- 02 Ring 2,5 mm
Schraubh. 60/50 GL 100
m.VS

Kunde: Schilhausl
Com: Bayer
ABNr: 5429949



Zeichnungs-Nr.
05-211191-12-4

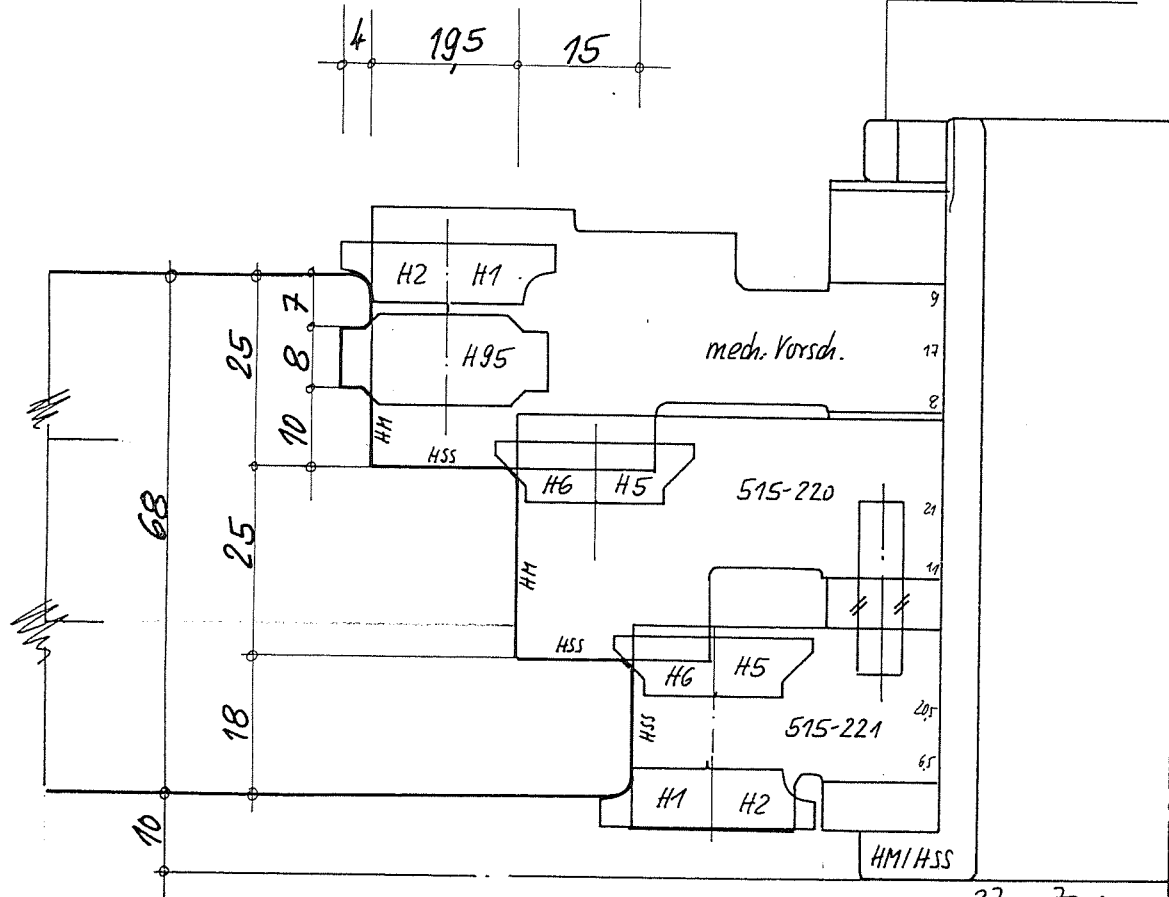
Blendrahmen Innen auftr. u. oben

Grund P140

61 000 08

BG-Test

515-222



S-Ring 1.5 mm

06 Ring 12 mm

14614 < 209 x 34 x 60 bestückt mit 4 Zier Messer
14615 >

Ring 1 mm

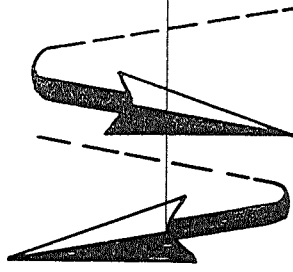
14612 < 170 x 30 x 60
14613 >

04 Ring 6.5 mm

10047 < 140 x 21 x 60 Z4
10046 >

02 Ring 6 mm

Schraub. 60/50 GL 100



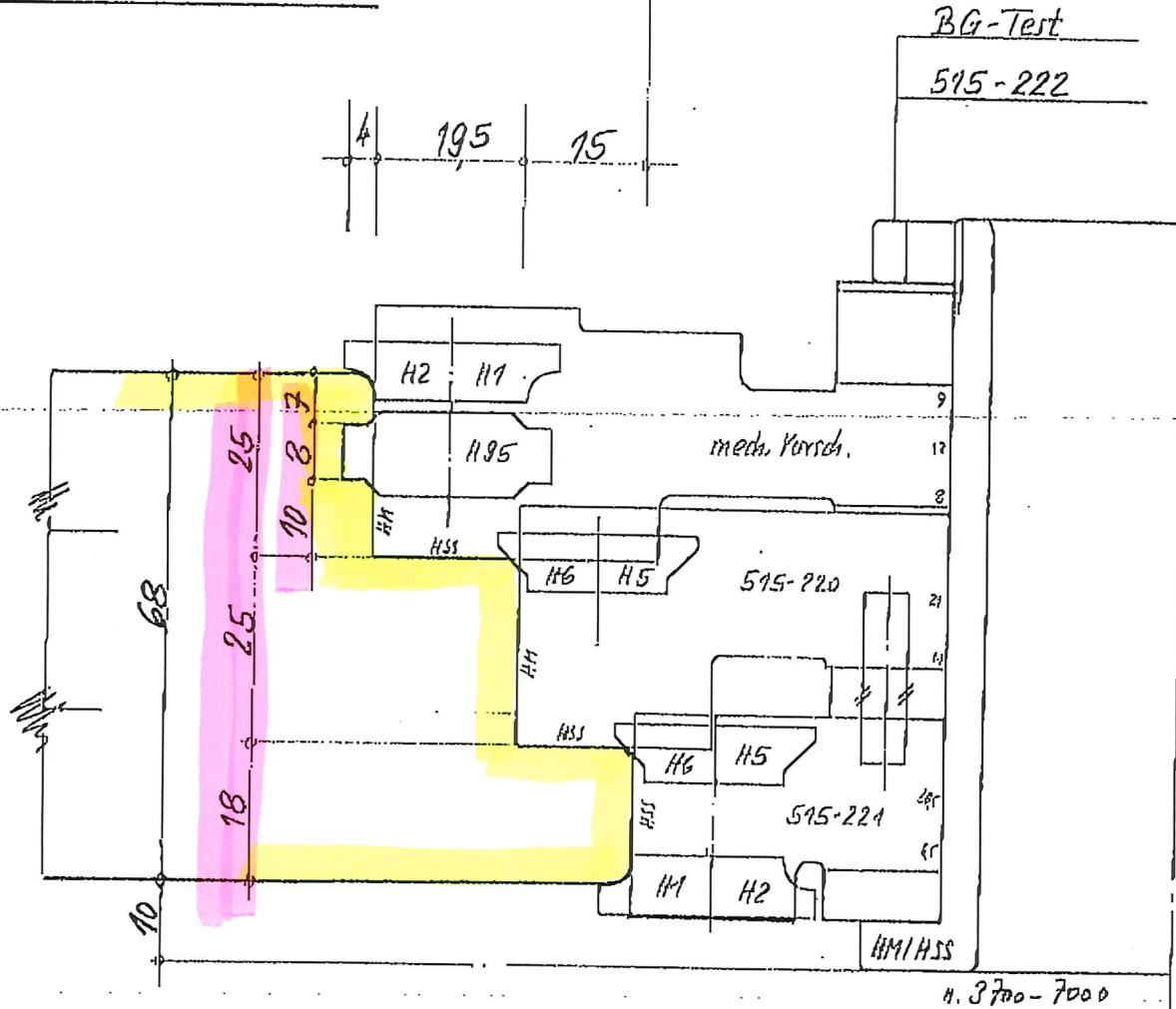
Zeichnungs-Nr.
05-211191-14-4

Kunde: Schildhausl
Com: Bayer
ABN: 5429949

Blendrahmen Innen auftr. u. oben

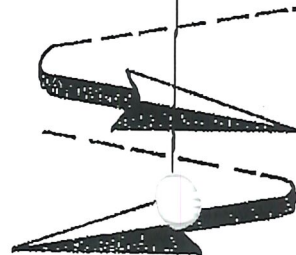
Grund $\varnothing 140$

61 000 08



- 06 Ring 12mm
- 14614 \leftarrow 209 x 34 x 60 bestückt mit 4 2ter Messer
- 14615 \leftarrow Ring 1mm
- 14612 \leftarrow 170 x 30 x 60
- 14613 \leftarrow Ring 6.5mm
- 04 Ring 6.5mm
- 10047 \leftarrow 140 x 21 x 60 Z4
- 10046 \leftarrow Ring 6mm
- 02 Ring 6mm
- Schraub. 60/50 GL 100

Kunde: Schildhaus L
 Com: Bayer
 ARN: 54 29 94 9



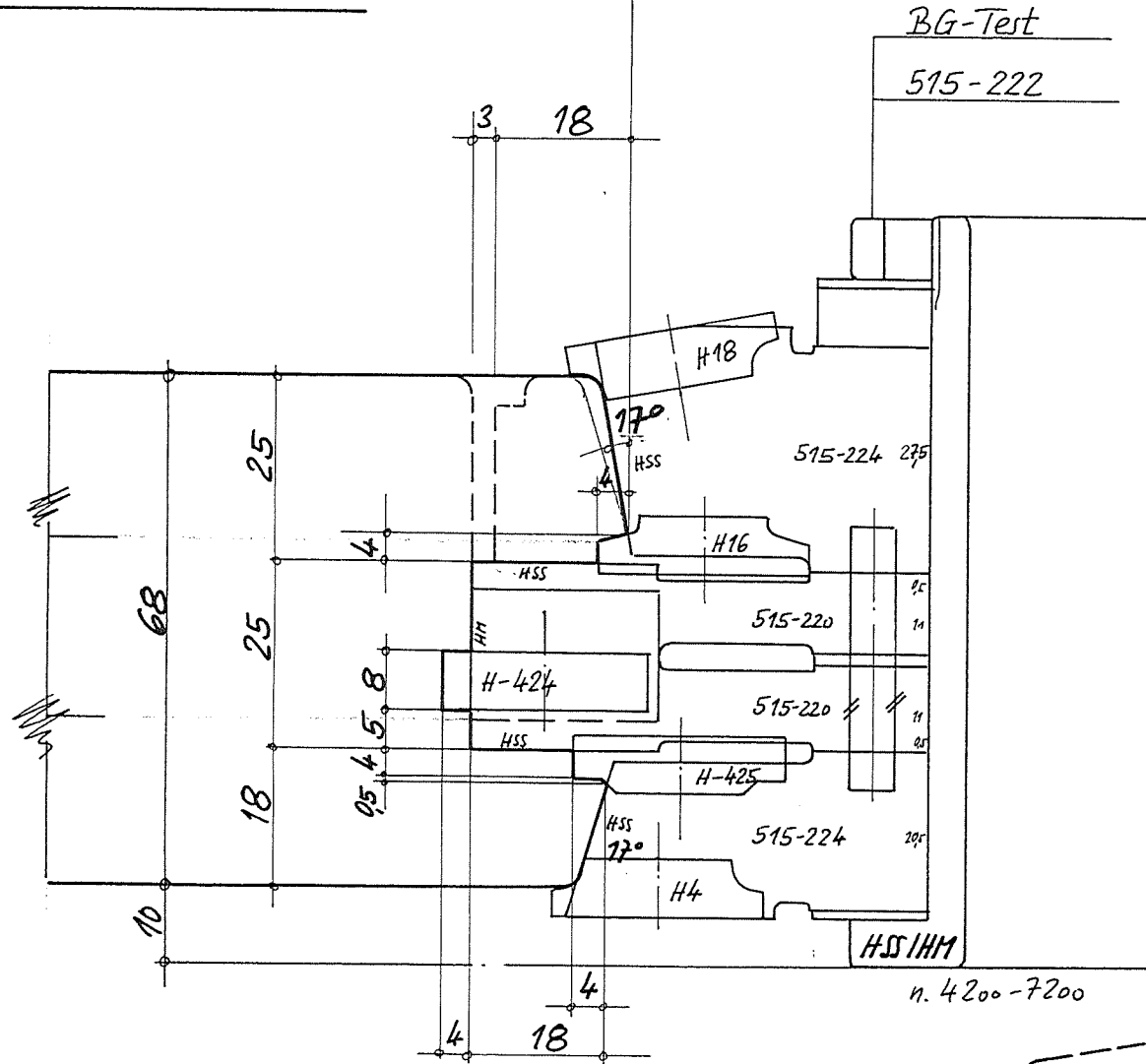
Stehle

Zeichnungs-Nr.
 61 000 08

Flügel Innen

Grund $\varnothing 140$

61 000 09



BG-Test

515-222

S-Ring 1.5 mm

06 Ring 10 mm

14620 $\sim 156 \varnothing \times 30 \times 60$

14180 182x21x60

04 Ring 2 mm

14618 182x21x60

14616 $\sim 157 \times 21 \times 60$

02 Ring 2 mm

Schraubh. 60/50 GL 100

Kunde: Schilhausl

Com: Bayer

ABN: 5429949



Stehle

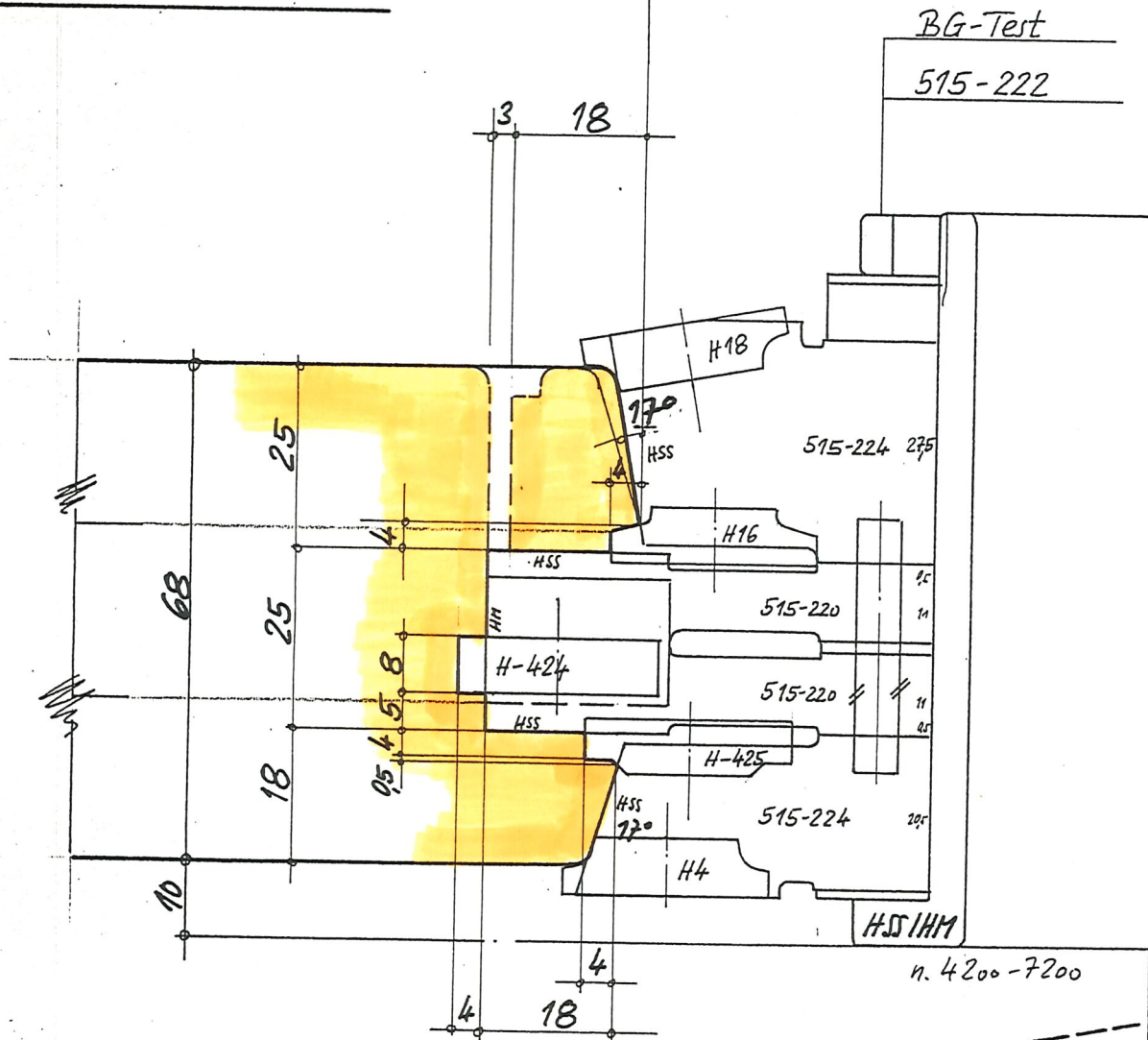
Zeichnungs-Nr.

05-211191-15-4

Flügel Innen

Grund $\varnothing 140$

61 000 09



BG-Test

515-222

06 S-Ring 1.5 mm
Ring 10 mm

14620 ~156 $\varnothing \times 30 \times 60$

14180 182 $\times 21 \times 60$

04 Ring 2 mm

14618 182 $\times 21 \times 60$

14616 ~157 $\times 21 \times 60$

02 Ring 2 mm

Schraub. 60/50 GL 100

Kunde: Schilhausl

Com: Bayer

ABN: 54 29 949



Stehle

Zeichnungs-Nr.

05-211191-15-4

Blendrahmen außen unten

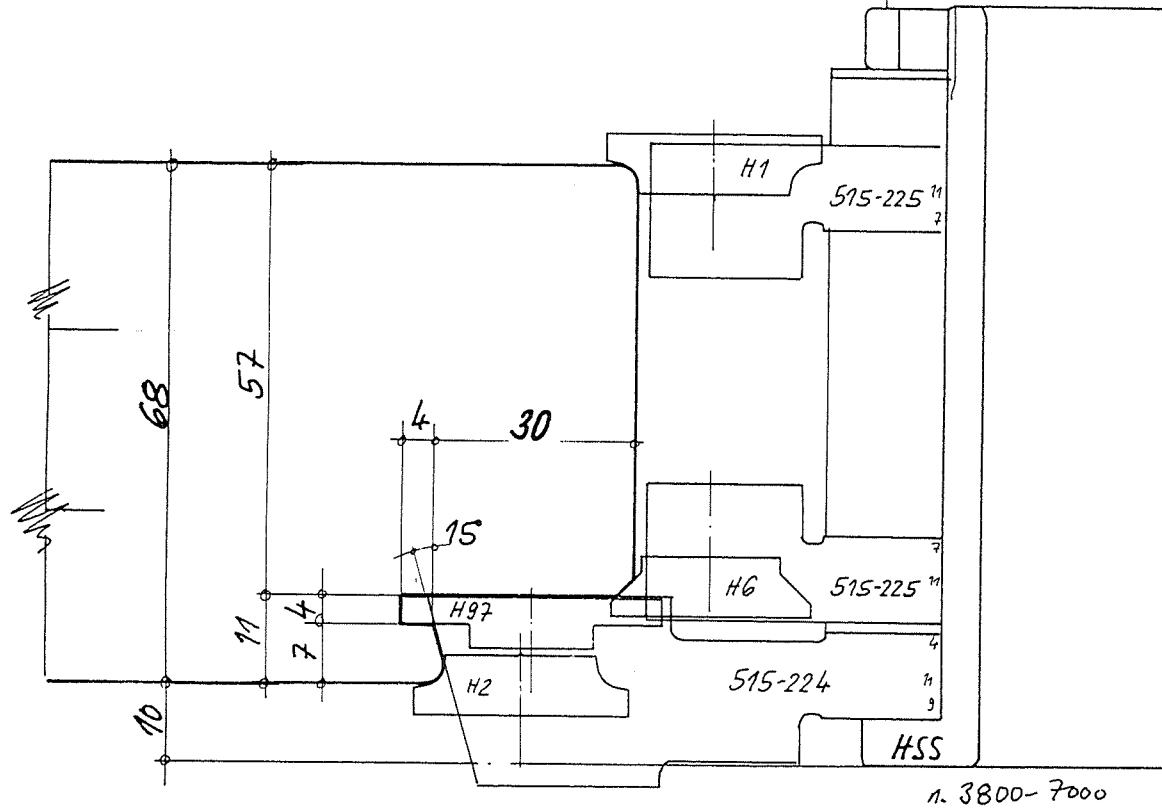
Alu bank

Grund $\varnothing 140$

61 00013

BG-Test

515-222

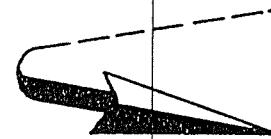


- 06 Ring 9mm
- 10092 KR-Träger 140 x 18 x 60
- 04 Ring 41mm
- 10090 KR-Träger 140 x 18 x 60
- 02 Ring 1mm
- 14636 202¹⁵ x 21 x 60
Schraub. 60/50 GL 100

Kunde: Schilhausl

Com: Bayer

ABN: 5429949



Stehle

Zeichnungs-Nr.

05-211191-19-4

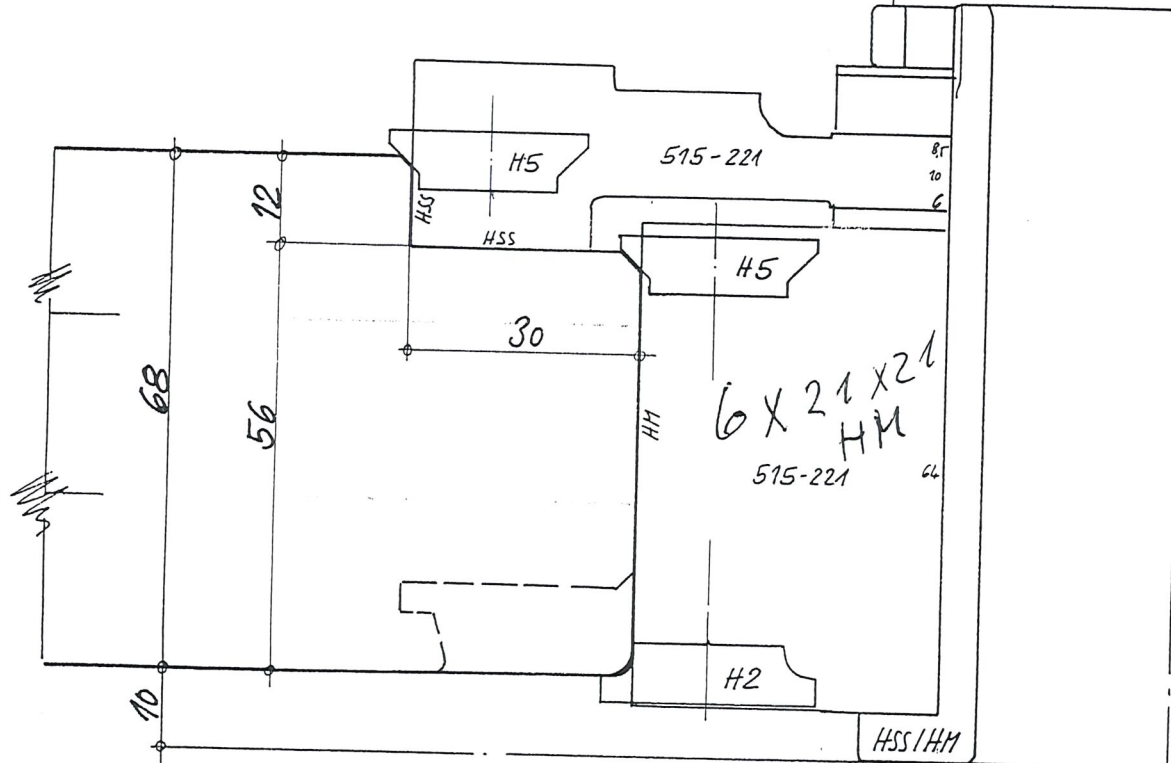
Blendrahmen ^{innen} außen unten
Steinbank

Grund $\varnothing 140$

61 000 12

BG-Test

515-222



04

S-Ring 1.5 mm

14634

Ring 8 mm

200 x 21 x 60

02

Ring 2 mm

14632

140 x 64 x 60 Z2+2

Schraub. 60/50 GL 100

n. 3800-7000

Kunde: Schilhausl

Com: Bayer

ABN: 54 29 949



Stehle

Zeichnungs-Nr.

05-2111 91 - 12 - L

61 00014

Grund P 140

Blendrahmen Innen unten

BG-Test

515-222

75.4

S-Ring 1.5 mm
Ring 5 mm

08

155x30x60

14642

Ring 3 mm

06

143/140x21/21x60

14640

Ring 1 mm

04

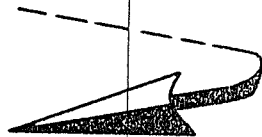
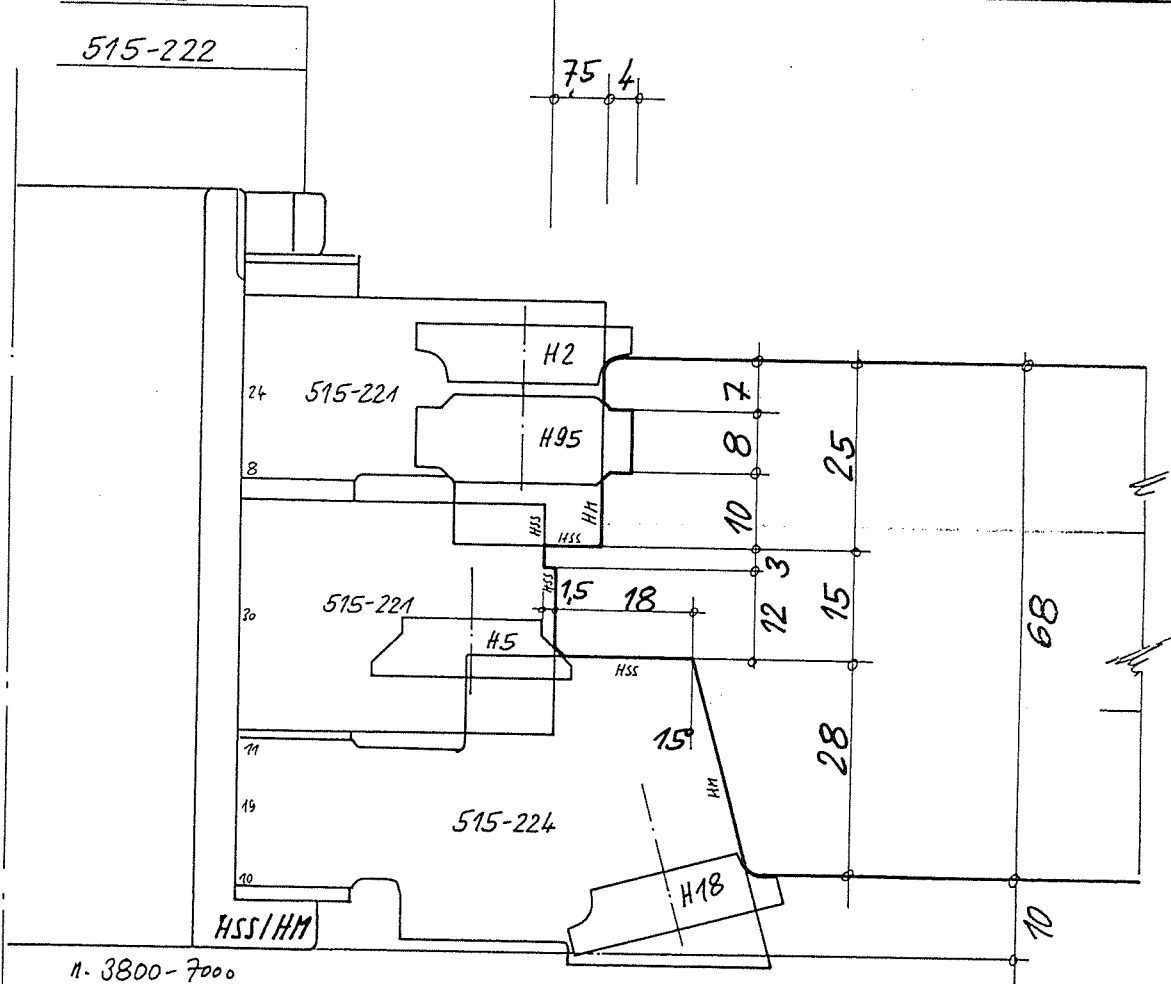
199,6x40x60

14638

Ring 2 mm

02

Schraub. b. 60/50 GL 100



Kunde: Schilhausl
Com: Bayer
ABNr: 5429949



Zeichnungs-Nr.
05-211191-20-4

61 00015

Grund $\varnothing 140$

Flügel Innen (ohne Glasleiste)

S-Ring 1.5 mm

Ring 10 mm

176 x 64 x 60 Z2+2R2
bestückt mit 6 21er Messer

Ring 7.5 mm

151 x 21 x 60

Ring 2 mm

Schraub. b. 60150 GL100

06

14646

04

14644

02

BG-Test

515-222

12

44

8

205

HSS/HM

n. 4300-7400

515-221

515-224

H2

H1

H-424

H-426

H3

HSS

HSS

17°

8

5

4

50

18

68

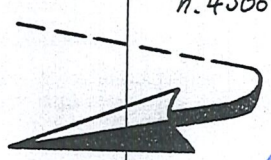
10

78

4

18

4



links



Stehle

Zeichnungs-Nr.

05-01100-01-1

Kunde: Schilhansl
Com: Bayer
ARNr: 5429949

61 00016

Grund P 140

Flügel Innen (ohne Glaslerste)

BG-Test

515-222

S-Ring 1.5 mm

Ring 10 mm

06

176x64x60 Z2+2R2
bestückt mit 6 21er Messer

14646

Ring 7.5 mm

04

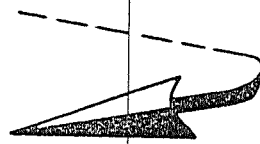
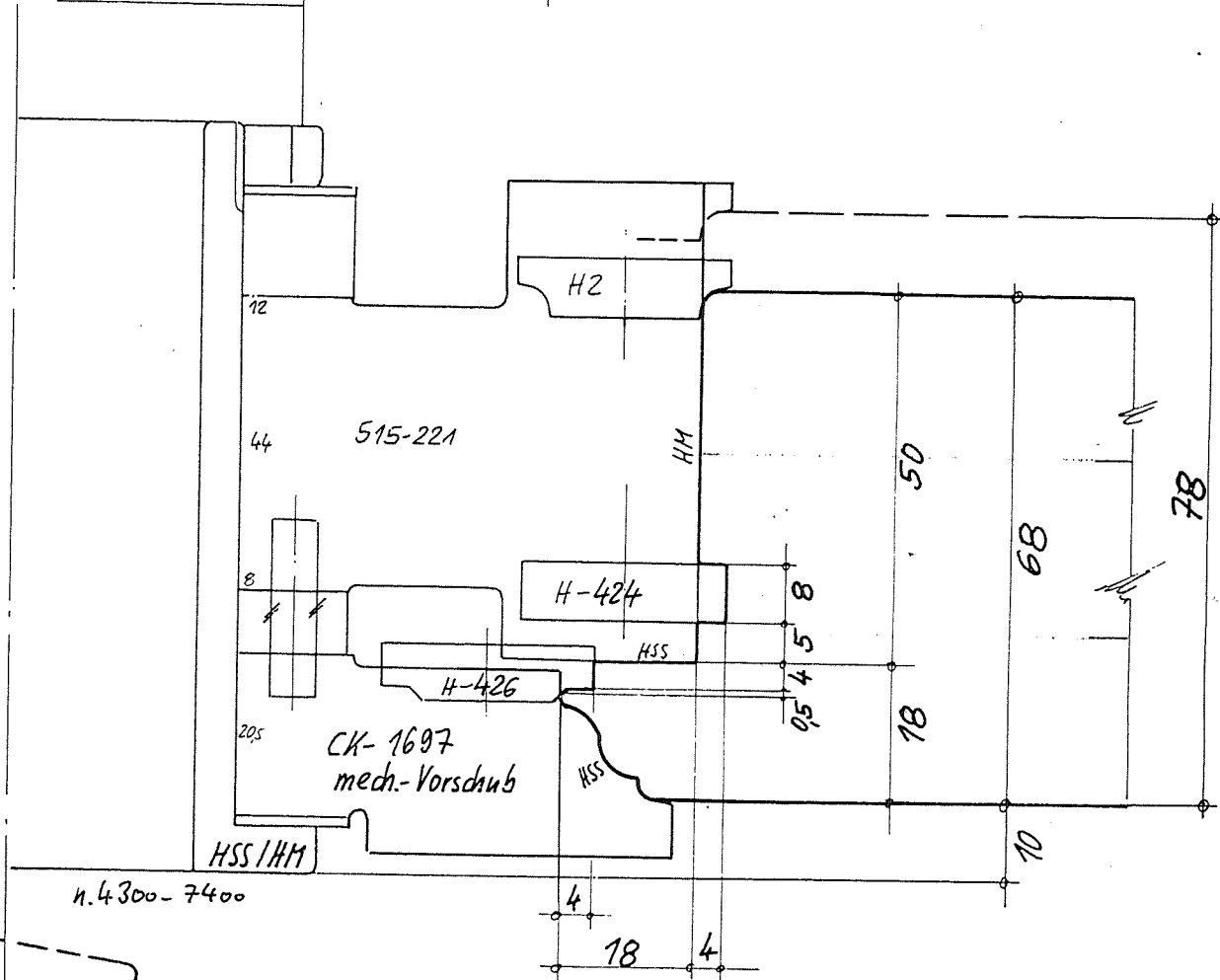
168x25x60 Contura-S

Ring 2 mm

Schraub. b. 60/150 GL100

14648

02



Kunde: Schilhanst
 Com: Bayer
 ABNr: 5429949



Stehle

Zeichnungs-Nr.
 05-211191-22-4

61 000 18

Grund \varnothing 140

Blendr. au β . aufrecht u. oben
(Doppelnute)

S-Ring 1.5 mm

Ring 11 mm

140x21x60

Ring 1 mm

156x10x60

Ring 2,5 mm

140x21x60

Ring 2,5 mm

156x15x60

Ring 1 mm

140x21x60

Ring 1 mm

Schraub. b. 60150 GL100

12

14660

10

13256

08

13258

06

14658

04

14656

02

BG-Test

515-222

8

H2

515-221

HE 265

515-220

HSS

515-228

HE-252

515-221

H1

HSS/HM

15

10

15

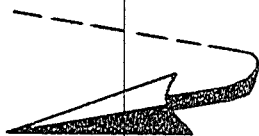
15

13

68

10

n. 4800-8400



Kunde: Schilhansl

Com: Bayer

ABNr: 5429949



Stehle

Zeichnungs-Nr.

05-211191-24-4

61 00021

Grund P140

Konterprofil zu Blendr. innen unten

BG-Test
515-222

S-Ring 1.5 mm

1531146 x 4.95 x 60 Z2+2 14672

Ring 3 mm

04

168,2 x 15,3 x 60 Z2

14670

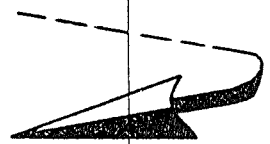
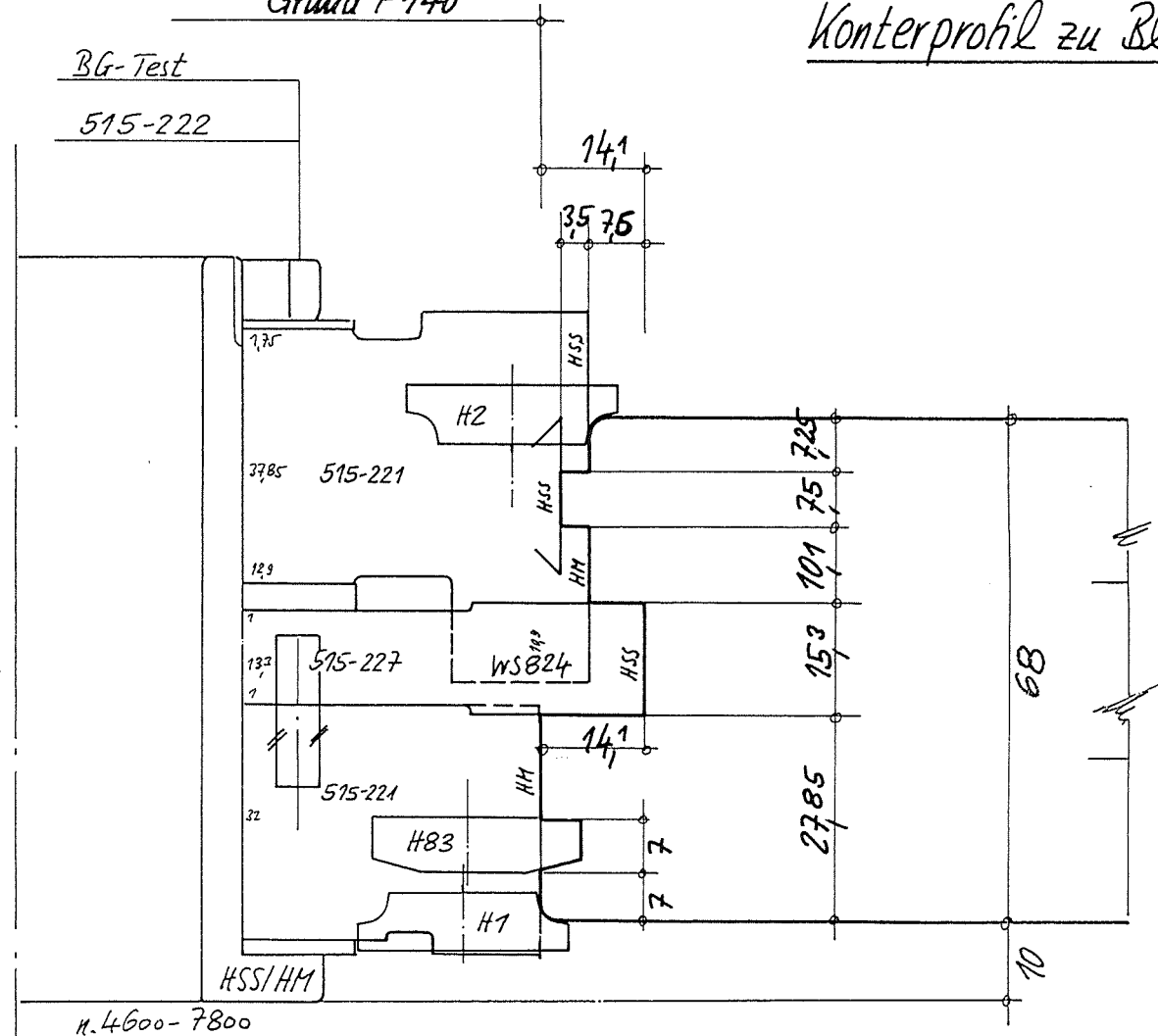
140 x 30 x 60

14668


Ring 0.85 mm

02

Schraub. b. 60/50 GL100



Kunde: Schilhansl
 Com: Bayer
 ARNr: 5429949

 **Stehle**

Zeichnungs-Nr.
 05-211191-27-4

61 000 25

Grund P.125

Flügel Innen (ohne Glaskerste)

BG-Test

515-222

S-Ring 1.5 mm

Ring 10 mm

06

161 x 64 x 50 Z2+2R2
bestückt mit 6 21er Messer

14699

14698

Ring 7.5 mm

04

136 x 21 x 50

Ring 2 mm

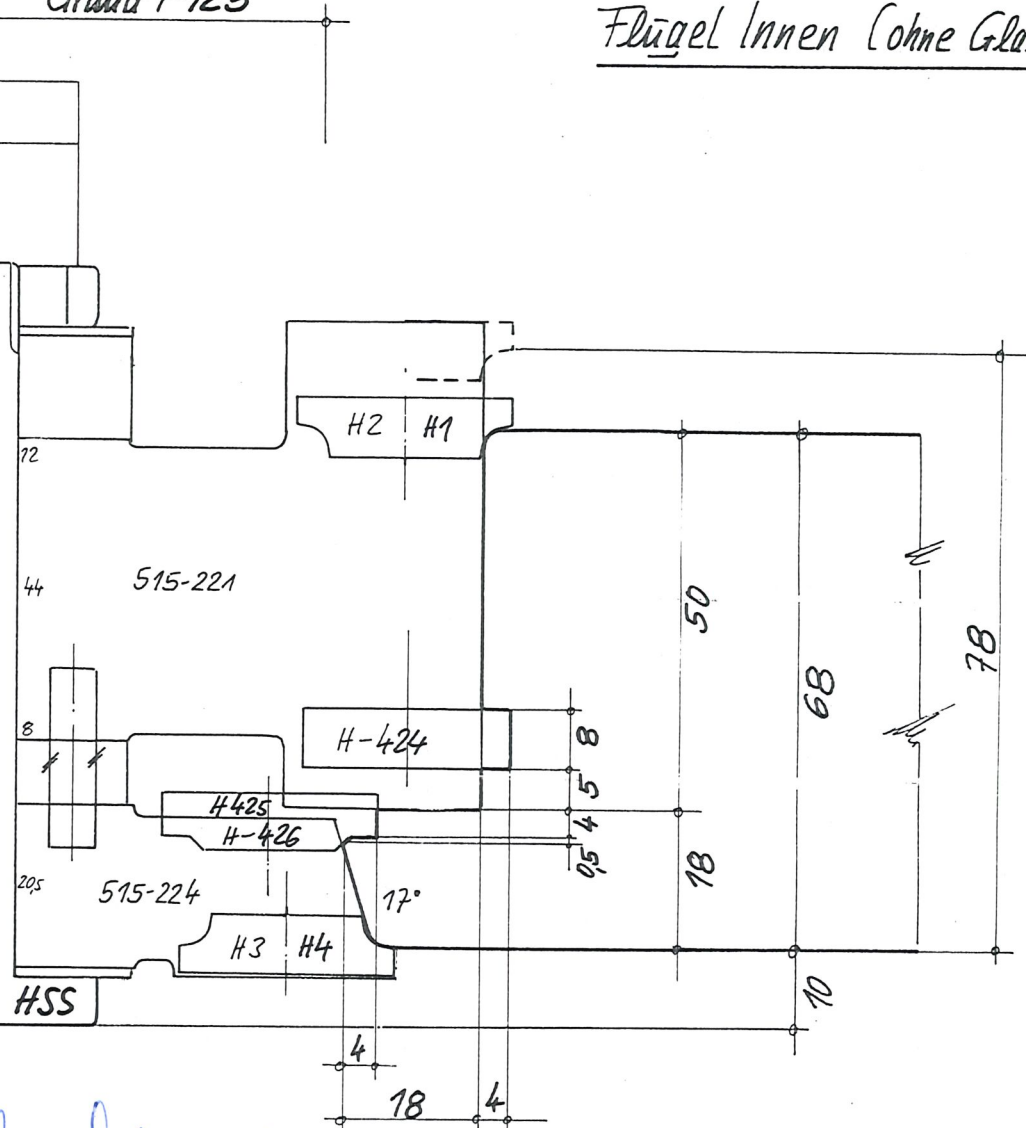
Schrau. b.b. 50/40 GL100

14697

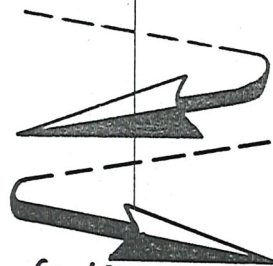
14696

02

n. 4800-8200



Kunde: Schilhausl
Com: Bayer
ABNr: 54 29 949



für Reinigung Profilschlüssel
Automaten

für Weinig oder Hemag



Zeichnungs-Nr.
05-211191-37-4

61 000 26

Grund \varnothing 125

Flügel Innen (ohne Glasleiste)

BG-Test
515-222

S-Ring 1.5 mm

Ring 10 mm

161 x 64 x 50 Z2+2R2
bestückt mit 6 21er Messer

Ring 7.5 mm

153 x 25 x 50 Contura-S
Ring 2 mm
Schraub. 50/40 GL100

06

14699


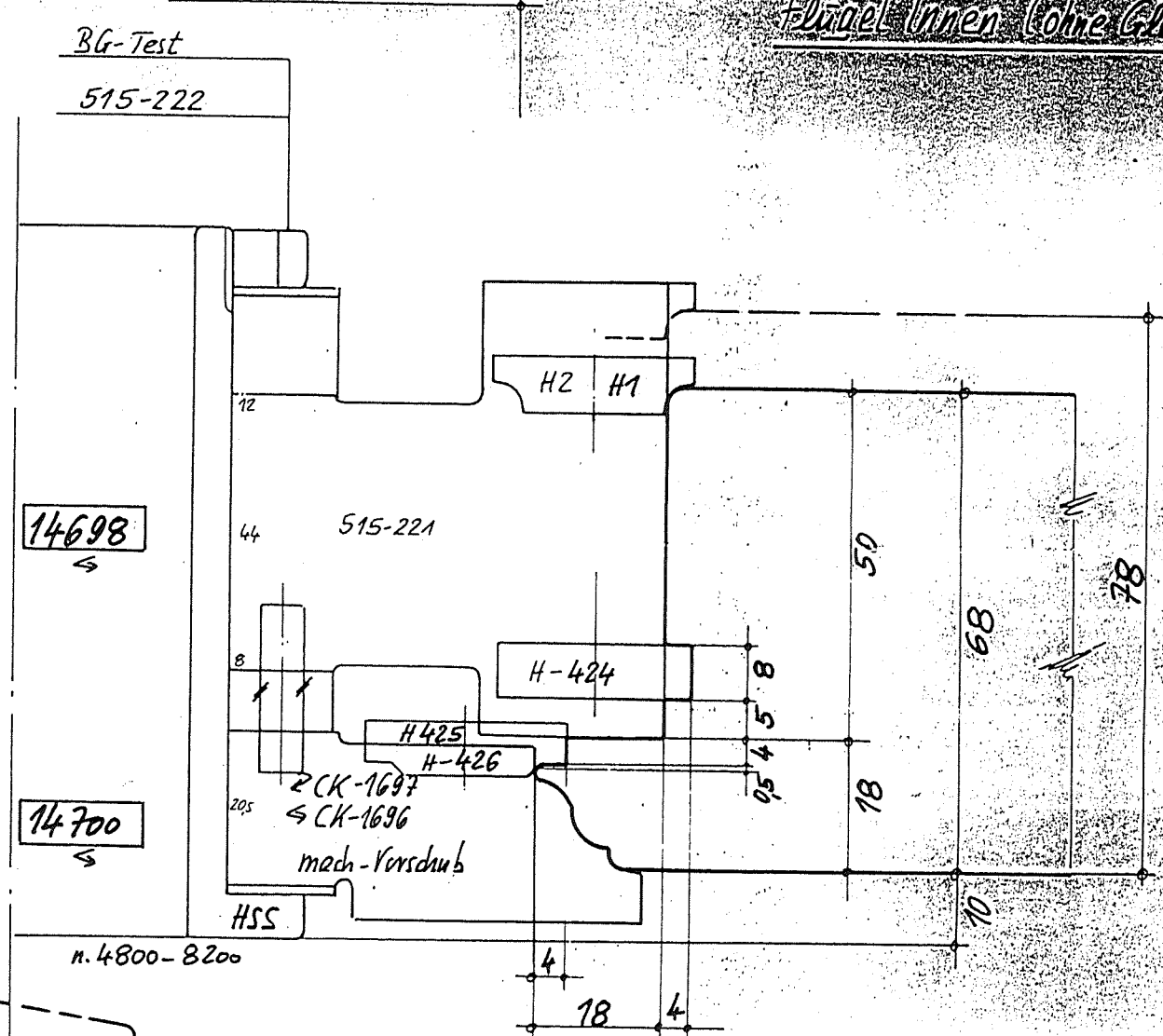
04

14701

02

14698

14700



für Aermig Profil für
Indomax

für Weinig oder Hema

Stehle

Zeichnungs-Nr.
05-211191-38 -4

Kunde: Schilhansl
Com: Bayer
ABNr: 5429949

Blendrahmen außen unten

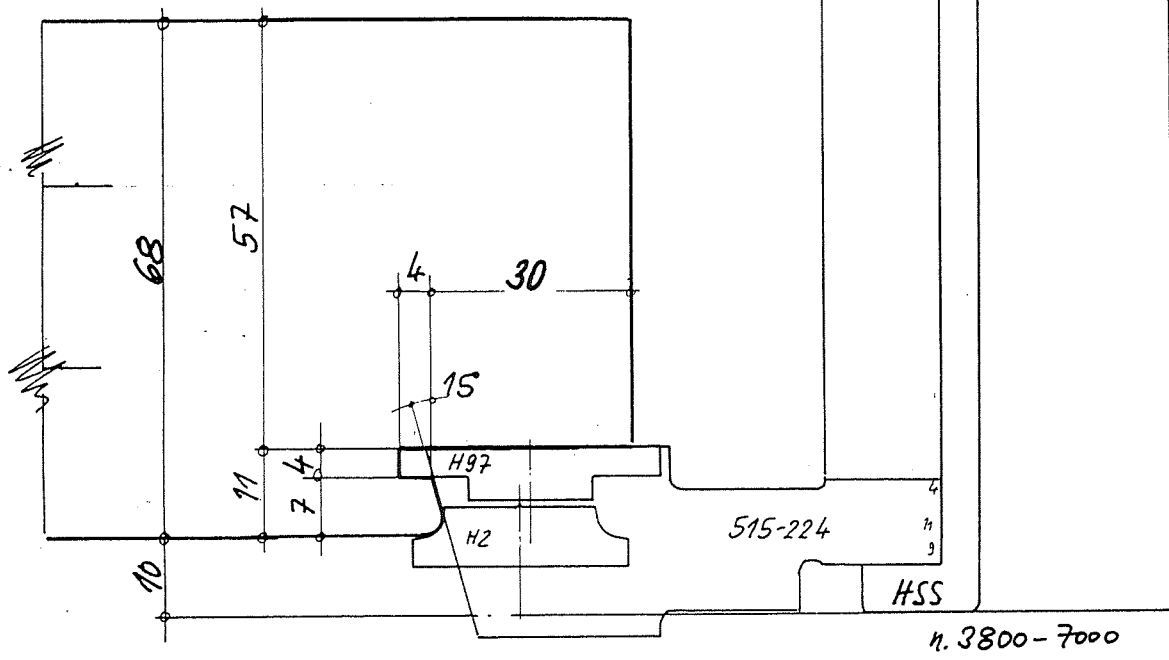
Alubank

Grund $\varnothing 140$

61 000 27

BG-Test

515-222



06 S-Ring 1.5mm
Ring 33mm

04 Ring 40mm

14636 202¹⁵ x 21 x 60
Schraub. 60/40 GL 100

Kunde: Schilhausl
Com: Bayer
ARNr: 54 20 949

Zusätzliche
Fräsmaschine

für Sondermaschine



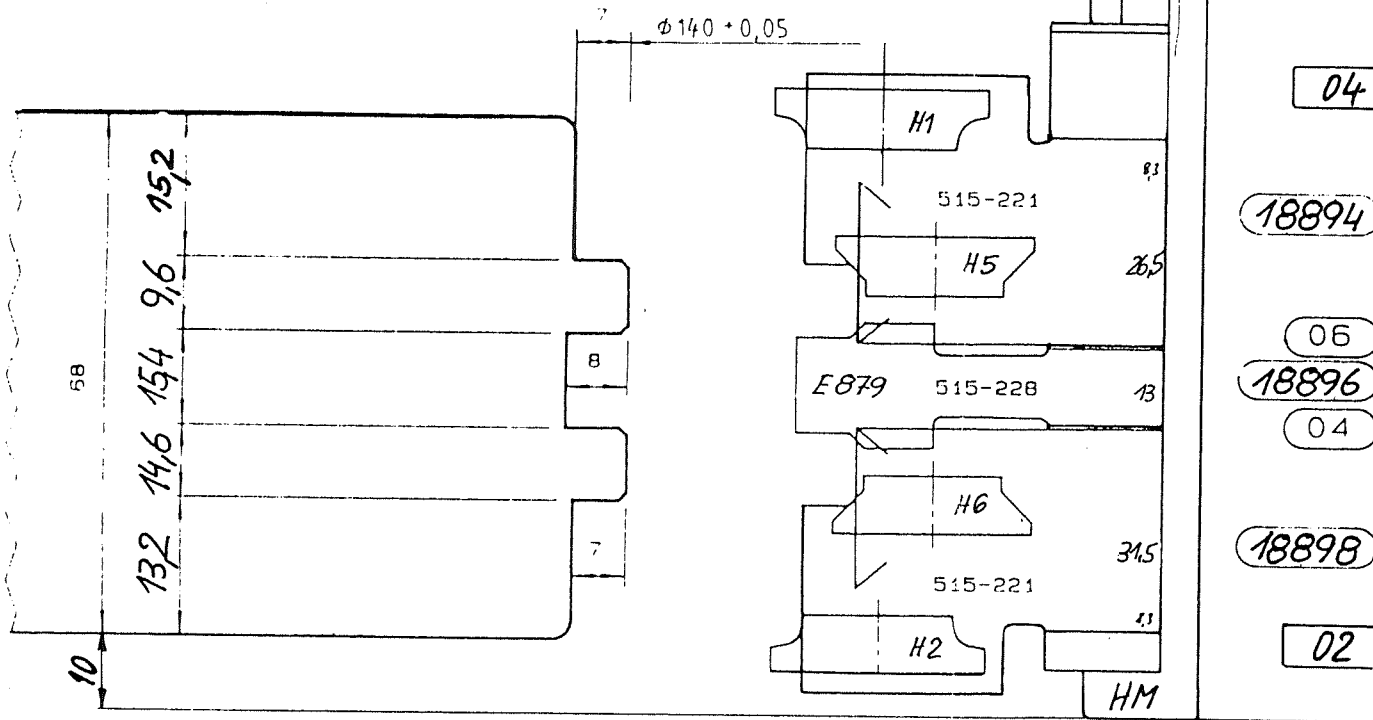
Zeichnungs-Nr.
05-211191-39-L

Blendrahmen aussen aufrecht u. oben
Federprofil

BG-Test

515-222

61260



04

18894

06

18896

04

18898

02

S-Ring 1.5 mm

Ring 11 mm

154x21/21x60
Z 2+2 v2

Ring 0.5 mm

156x15,4x60

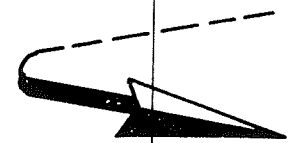
Ring 0.5 mm

154x21/21x60
Z 2+2 v2

Ring 1mm

Schraub. 60/50 m.VS
Gesamt l. 100 mm

n. 4800-8400



K

Kunde: Schilhansl

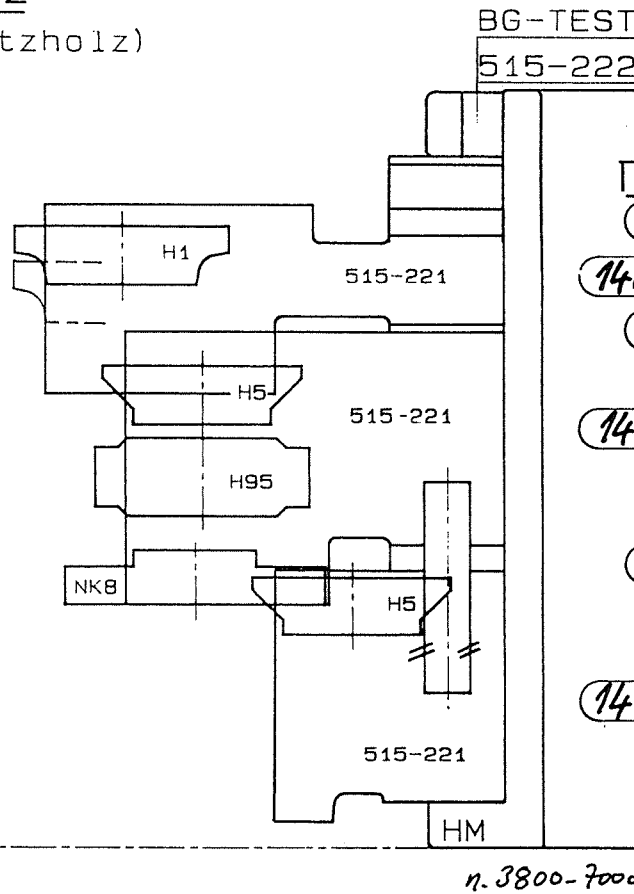
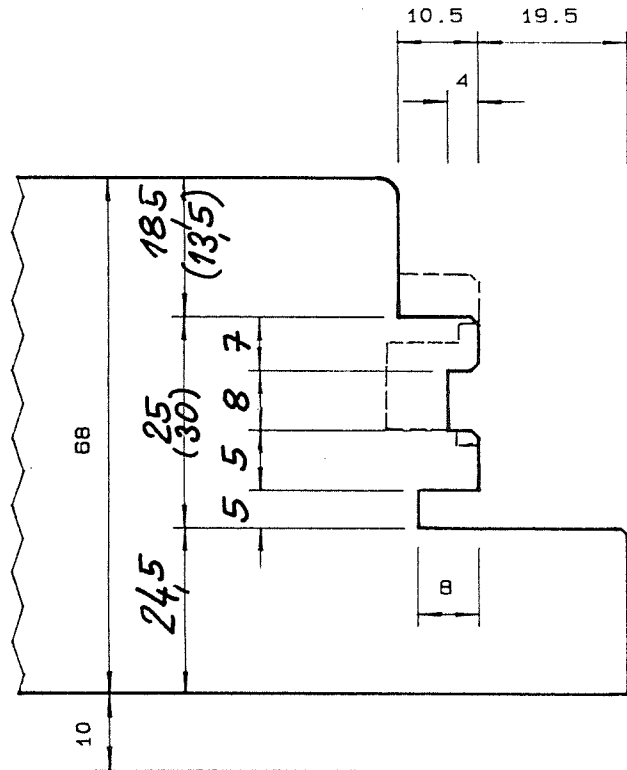
Com.: Bayer

ABNr.: 2028470

Zu Sahnung-Nr.: 20-210193-07-4

Fluegel aussen Mittelfalz
(zweifluegeliges Fenster ohne Setzholz)

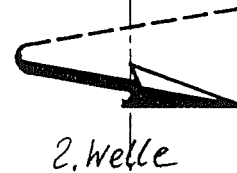
61344



Jap. Falzhelbelgetriebe

- 10
- 08
- 14688
- 06
- 14686
- 04
- 14684

- S-Ring 1.5 mm
- Ring 10 mm
- Ring 5 ± 0.03 mm
- 200x21x60
- Ring 1 mm
- 195/179x30,5x60
bestueckt mit 4 21er Messer
- Ring 3.5 mm
- 140x30x60 Z4
30 mm HM Gewindeplatten
- Schraub. 60/50
- Gesamt l. 100 mm



Kunde: *Schildhausl*

Com.: *Bayer*

ABNr.: *54 29 949*

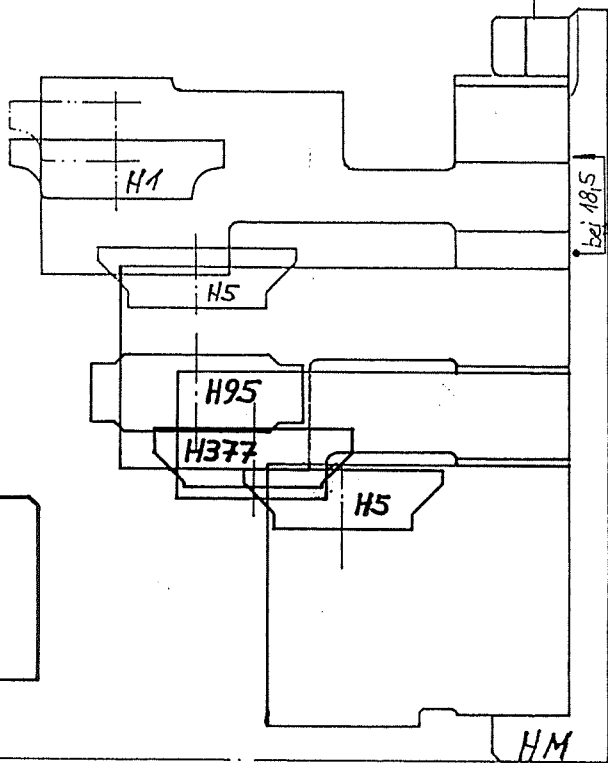
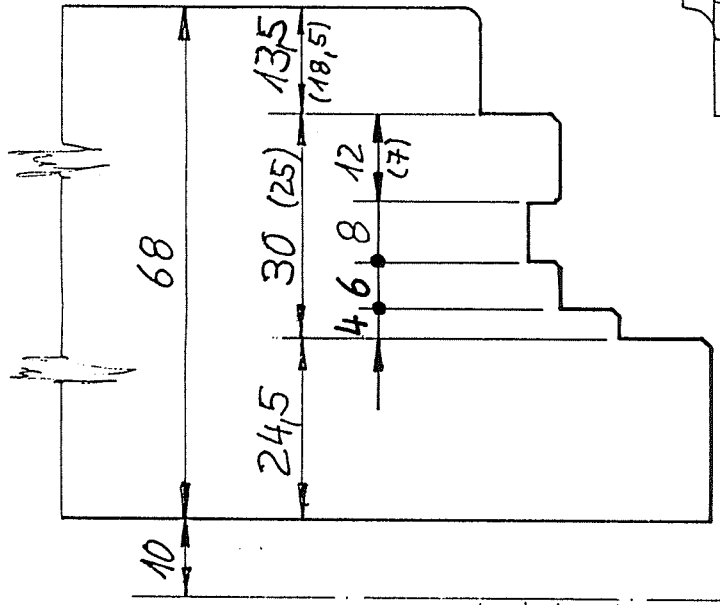
*Mittelfalz o. mit Eurowinde
o. mit Doppelgetriebe*

Zeichnungs-Nr.: *05-211191-31-4*



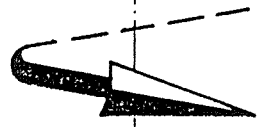
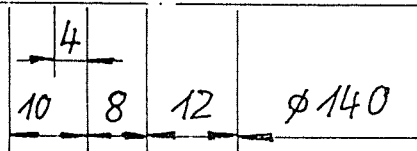
61350

BG-Test
515-222



- 10 vorhanden
- 14688 vorhanden
- 08 vorhanden
- 27684 180 x 26 x 60
- 14 vorhanden
- 25130 vorhanden
- 12 vorhanden
- 14684 vorhanden

Schraub. vorhanden



Kunde: Schilhausl
 Com.: Bayer
 AB-Nr.: 2079250

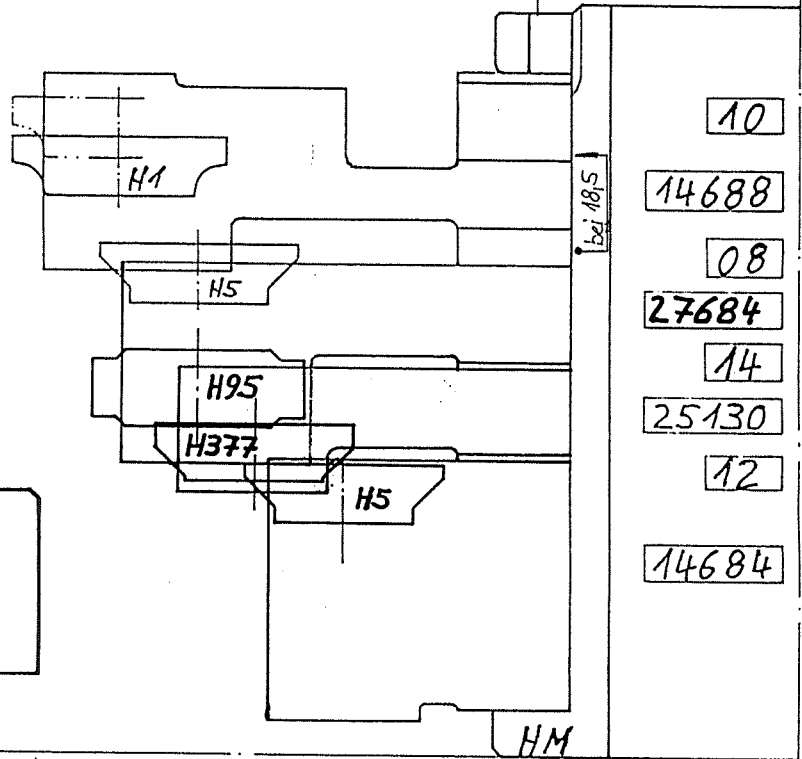
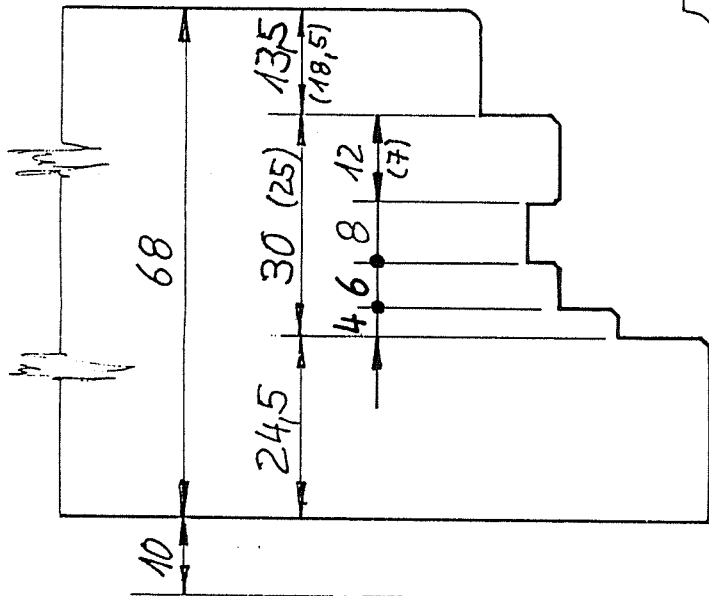

 Zeichnungs-Nr.
 05-211191-31-4B

14
9
135
14
14
13

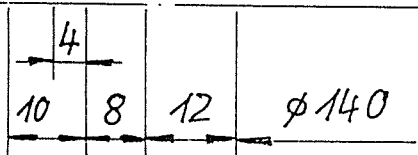
ik

61350

BG-Test
515-222



- 10 vorhanden
- 14688 vorhanden
- 08 vorhanden
- 27684 180 x 26 x 60
- 14 vorhanden
- 25130 vorhanden
- 12 vorhanden
- 14684 vorhanden
- Schraub. vorhanden



Kunde: Schilhausl
 Com.: Bayer
 AB-Nr.: 2079250

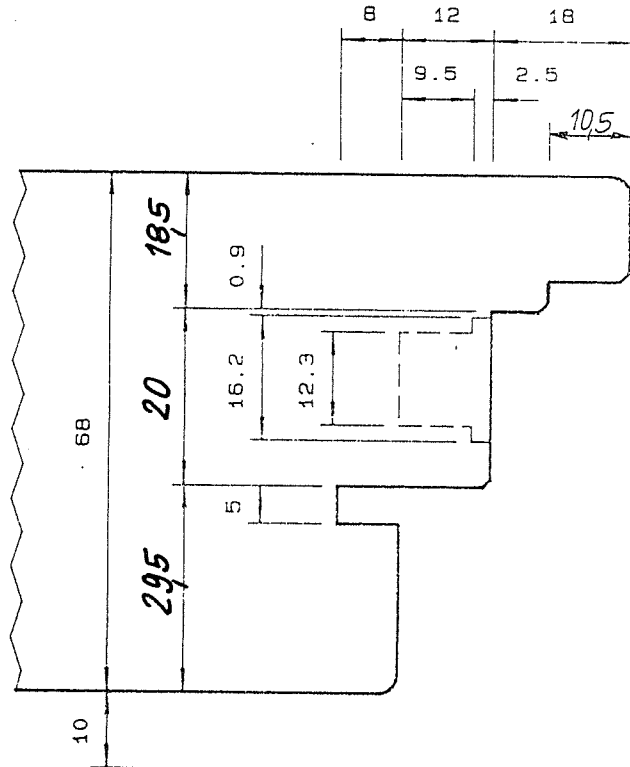
K

Zeichnungs-Nr.
05-214191-31-4B

Fluegel aussen

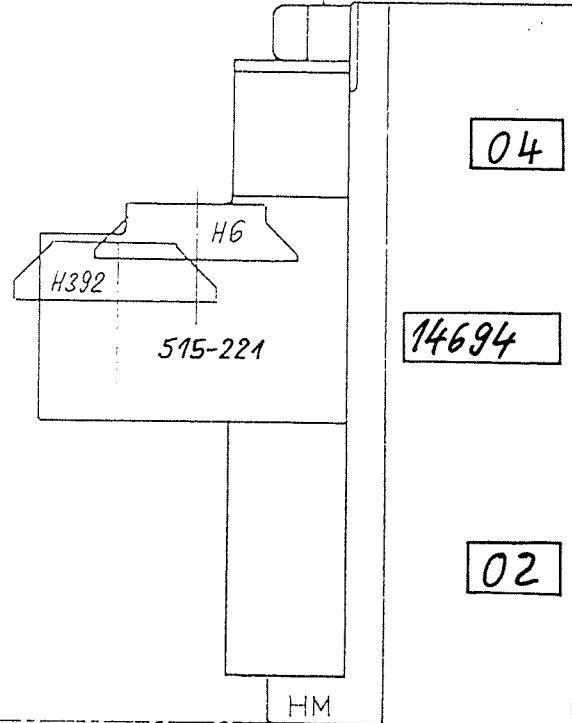
nach fräsen des rechten Flügels

61352



Grund \varnothing 140

BG-TEST
515-222



S-Ring 15 mm

Ring 215 mm

161 \varnothing x 21 x 60 \varnothing

Ring 33 mm

Schraub. 60/50
Gesamt l. 100 mm

n. 4800 - 8200



5. Welle

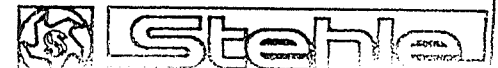
Kunde: Schilhausl

Com.: Bayer

ABNr.: 5429949

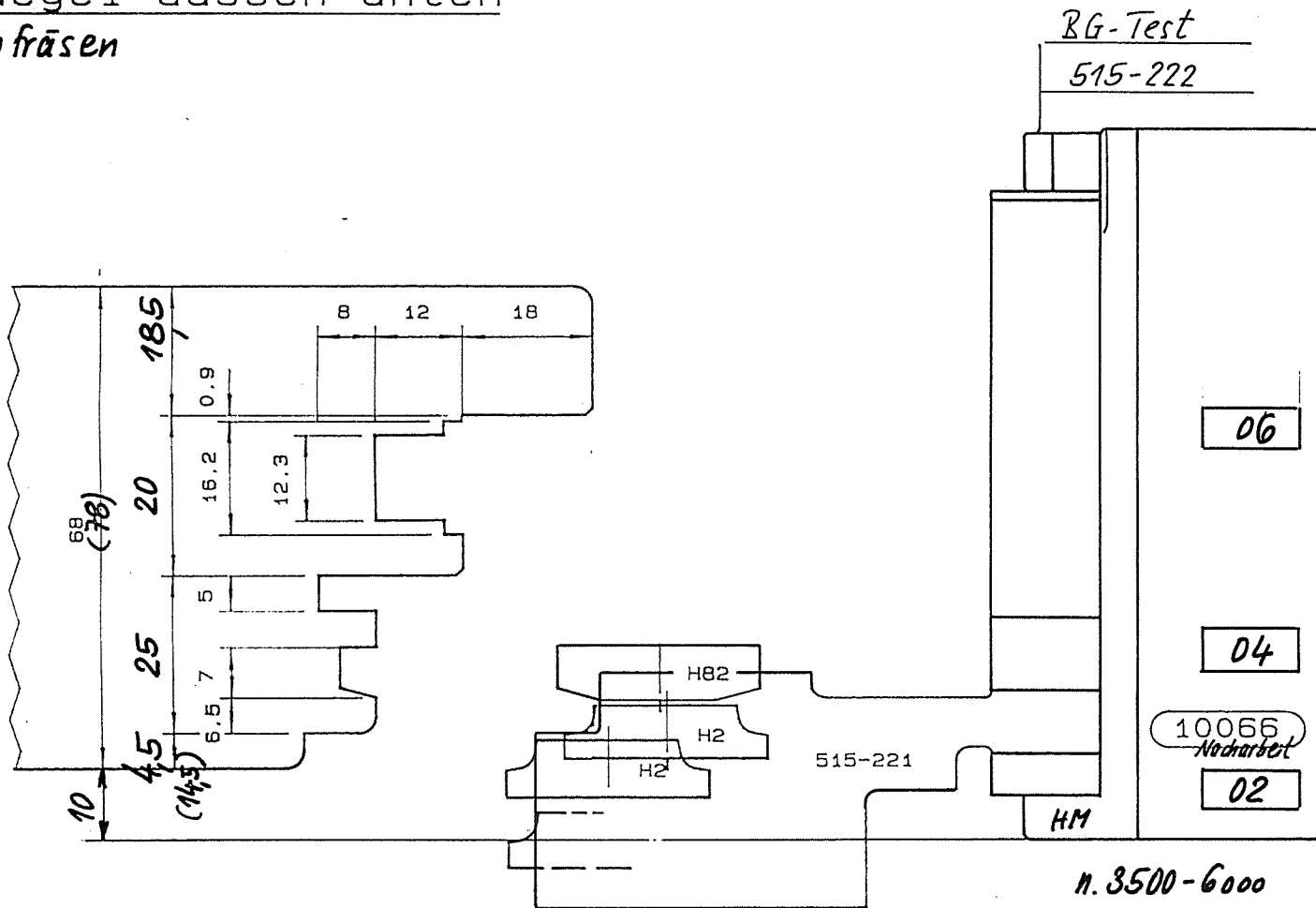
flü. Flg. außen laut Stütz
Antriebs mit Doppelgetriebe

Zeichnungs-Nr.:
05-211191-36-4



61306

Fluegel aussen unten
nach fräsen



S-Ring 1.5 mm

Ring 59,5 mm

Ring 10^{±0,03} mm

220x21x60

Ring 6 mm

Schraubbb. 60150 GL100

bei 1178



5.Welle

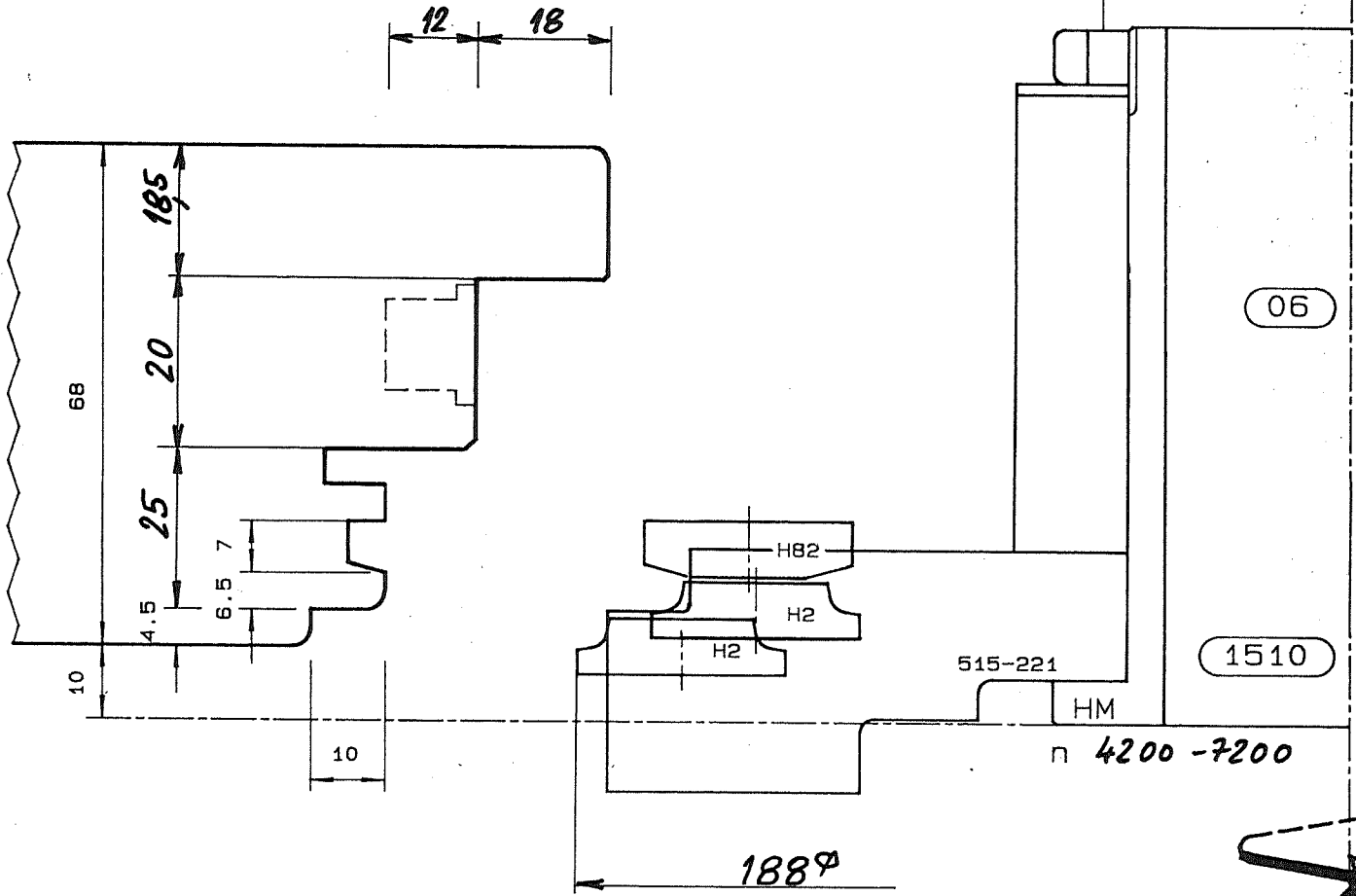
Kunde : Schilhanst
 Com. : Bayer
 ABNr. : 5429949

Zeichnungs-Nr.: 05-211191-35-4



Fluegel aussen, unten
nach fräsen

61304



S-Ring 1.5 mm

Ring

180x21x60

Schraub. 60/40
Gesamtl 100 mm

Kunde: Schilhanst

Com. : Bayer

ABNr. :

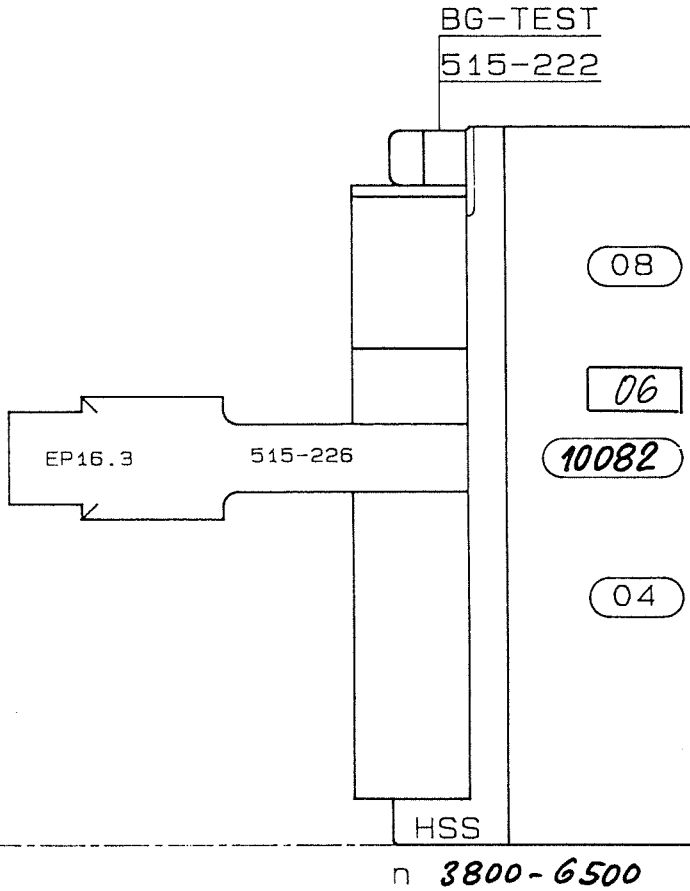
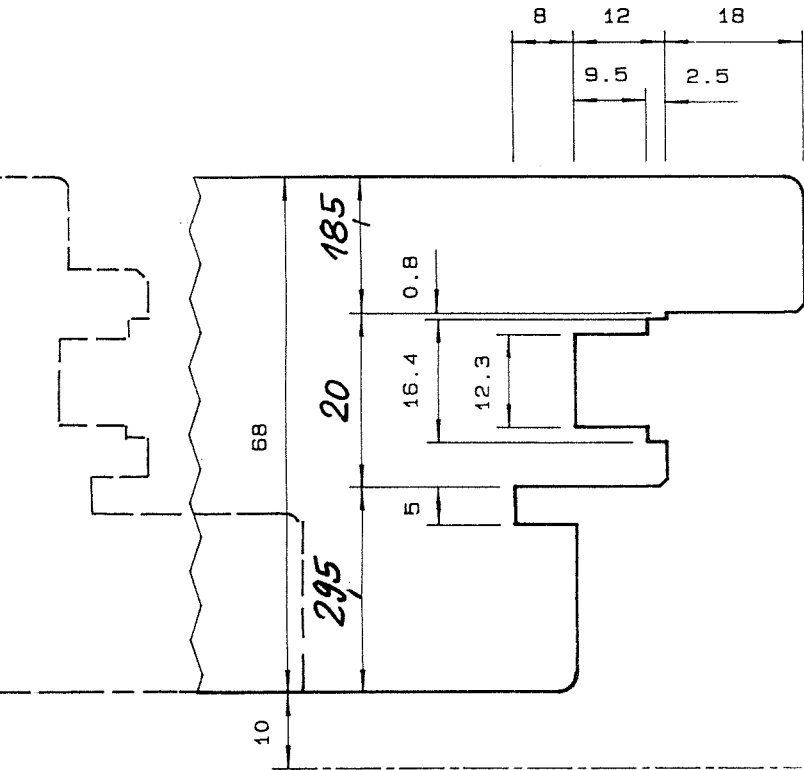
Zeichnung-Nr.:
05-290192-22-4



Fluegel aussen

Beschlagfraeser extra auf Buechse

61310



S-Ring 1.5 mm

Ring 35 mm

Ring 10 ^{±0.03} mm
200x16.4x60
24 V2+2

Ring 40 mm

Schraub. 60/50
Gesamt l. 100 mm

1) für Ka im Flügel
2) für Stahlpbearbeitung

2 Garnituren!
(1x normaler Flügel; 1x Mittelteil)
4. Welle

Kunde: Schilhausl

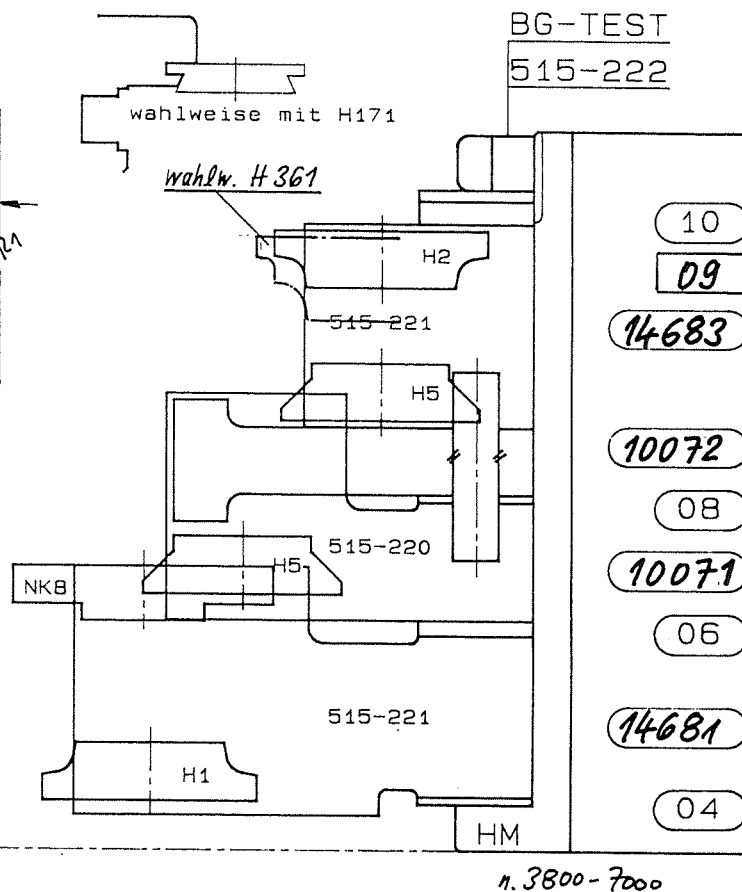
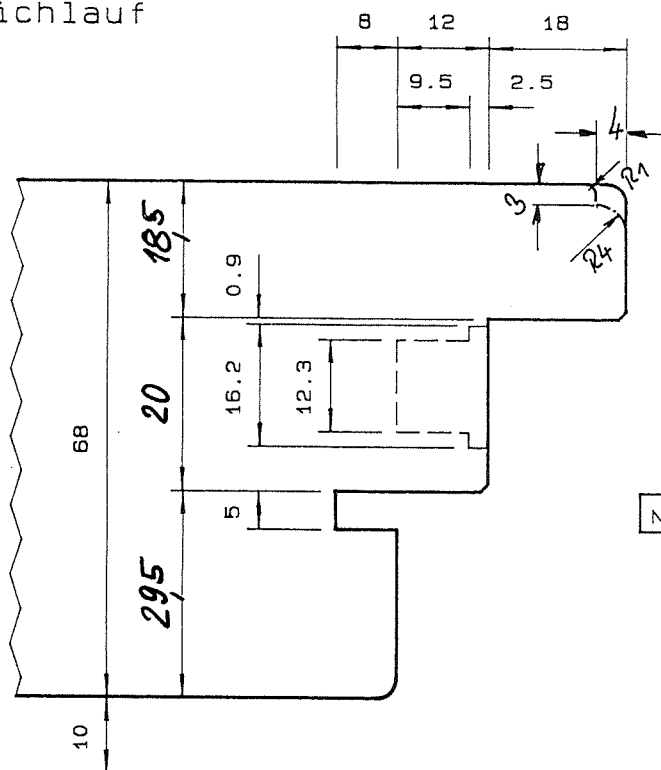
Com.: Bayer

ABNr.: 54 29 949

Zeichnungs-Nr.: 05-211191-34-4

Fluegel aussen
ohne Beschlagfraeser
Gleichlauf

61303



10

09

14683

10072

08

10071

06

14681

04

S-Ring 1.5 mm

Ring 4,5 mm

Ring 10 mm

140x21x60 Z4

Fuellstueck D=174

Ring 1 mm

176x23x60 21x21 HM

Ring 2 mm

216/200x34,5x60

bestueckt mit 4 21er Messer

Ring 3,5 mm

Schraubf. 60/50

Gesamtl. 100 mm

dazu 4 Stk. #361

1. Welle

Kunde: Schilhansl

Com.: Bayer

ABNr.: 54 29 949

Zeichnungs-Nr.:

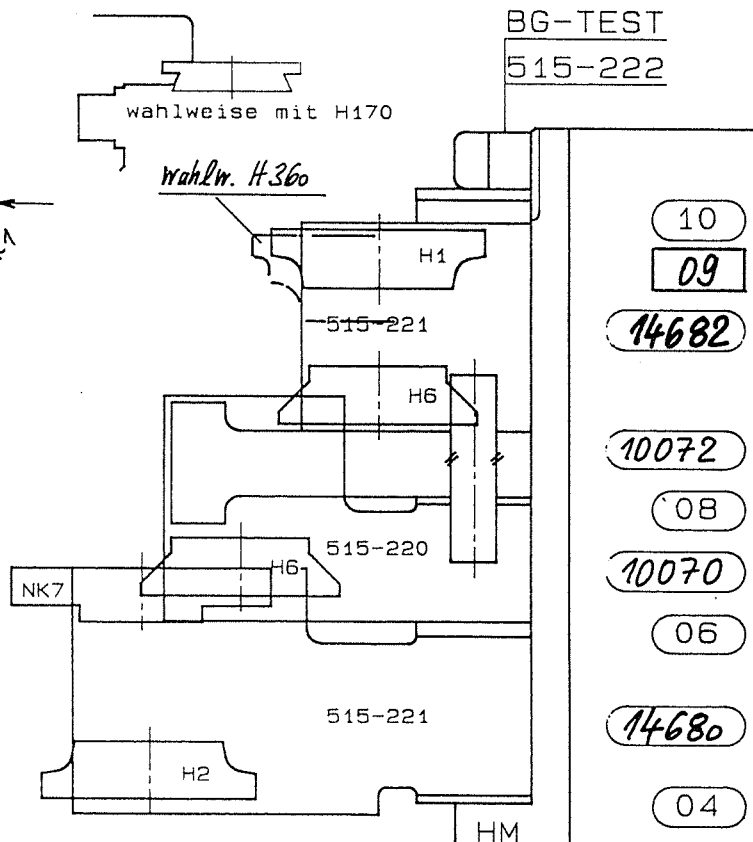
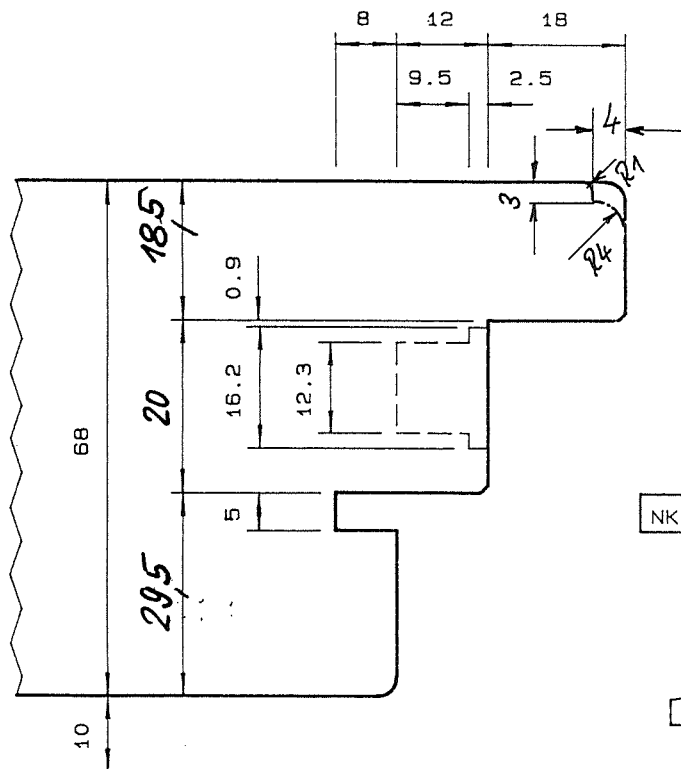
05-211191-30-4



Stehle

61302

Fluegel aussen
ohne Beschlagfraeser



n. 3800-7000

- (10)
- (09)
- (14682)
- (10072)
- (08)
- (10070)
- (06)
- (14680)
- (04)

S-Ring 1.5 mm
 Ring 4.5 mm
 Ring 10 mm
 140x21x60 Z4
 Fuellstueck D=174
 Ring 1 mm
 176x23x60
 Ring 2 mm
 216/200x34,5x60
 bestueckt mit 4 21er Messer
 Ring 35 mm
 Schraub. 60/50
 Gesamtl. 100 mm

dazu 4 Stck H360



3. Welle

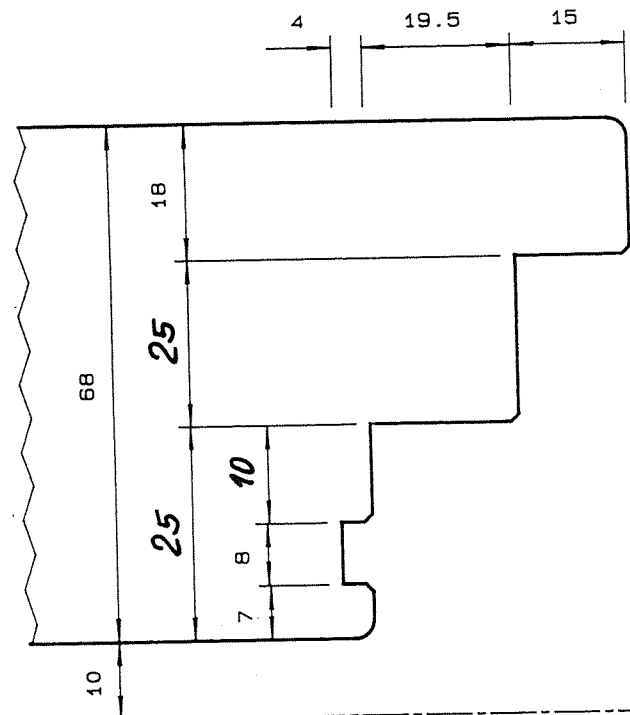
Kunde: *Schilhausl*
 Com. : *Bayer*
 ABNr. : *5429949*

Zeichnungs-Nr.: *05-211191-33-4*

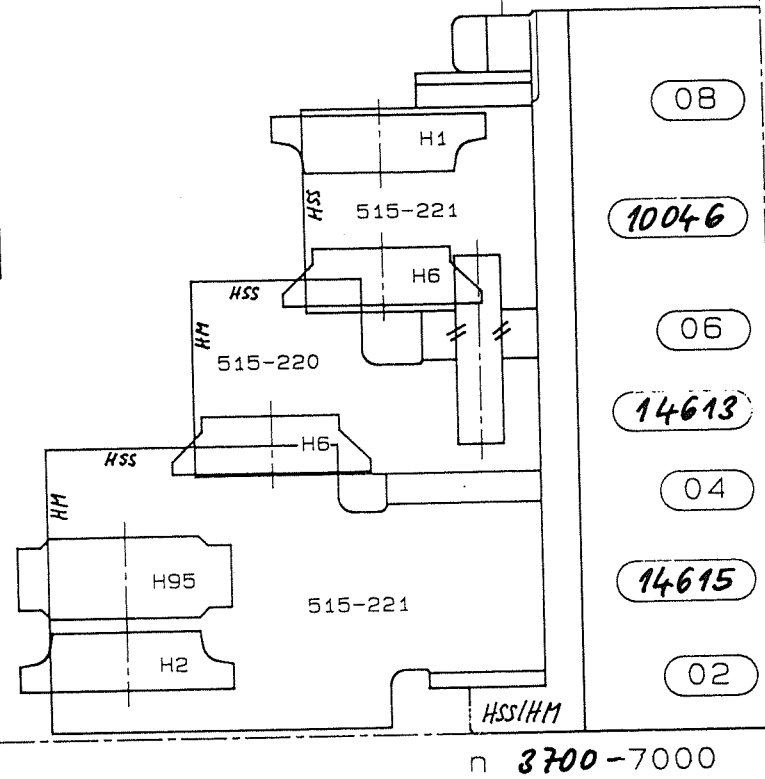
Stähle

6100030

Blendrahmen innen, aufrecht u. oben
Euronute



BG-TEST
515-222



08

S-Ring 1.5 mm
Ring 14 mm

10046

140x21x60 Z4

06

Ring 6.5 mm

14613

170x30x60

04

Ring 1 mm

14615

209x34x60
bestueckt mit 4 21er Messern

02

Ring 4 mm

Schraub. 60/40
Gesamtl. 100 mm

für FWG-Rundbogenfräsmaschine

Kunde: Schilhausl
Com.: Bayer
ABNr.: 2016592

Zeichnungs-Nr.:
05-200792-01-4

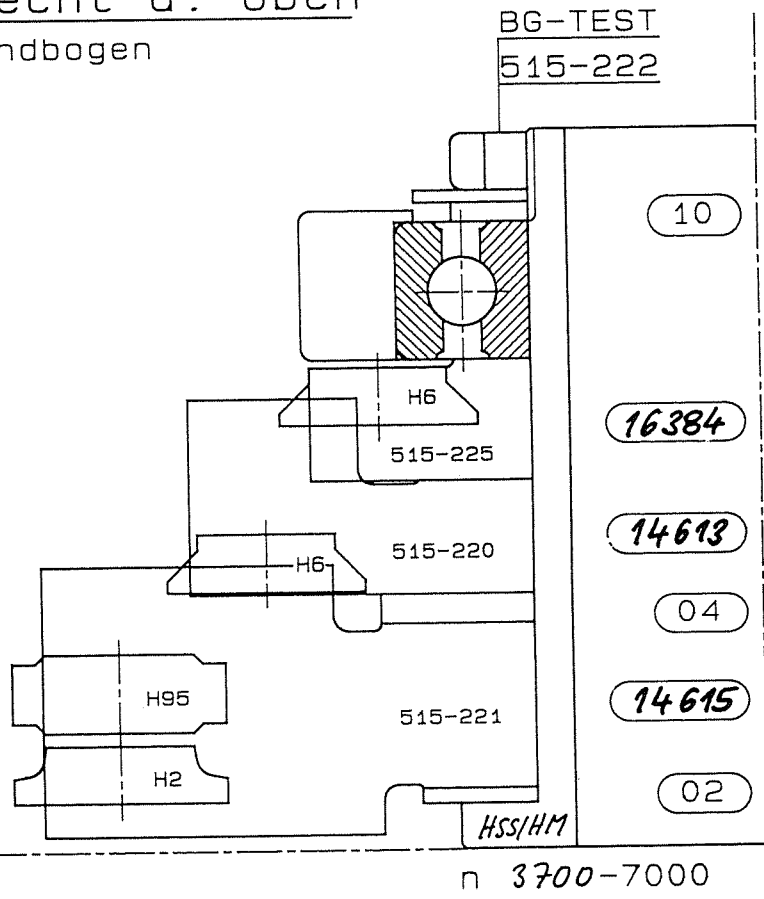
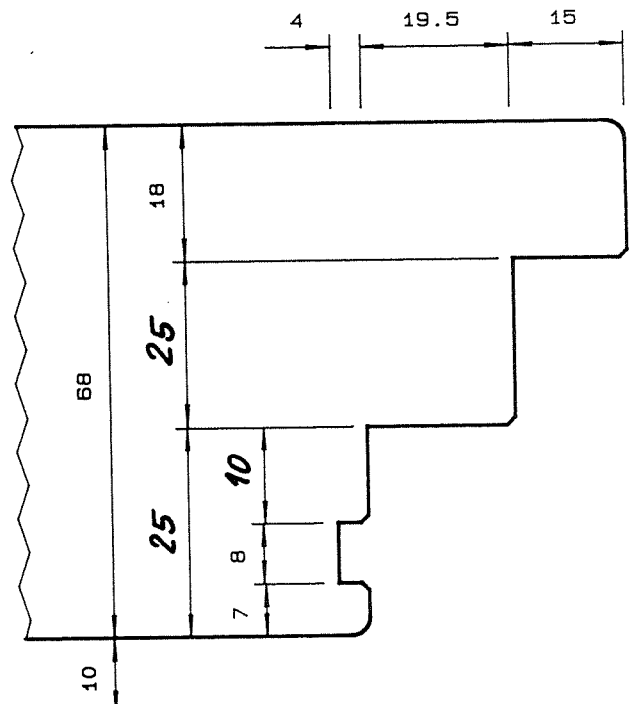


6100031

Blendrahmen innen, aufrecht u. oben

Euronute mit Anlaufring fuer Rundbogen

== = Wechselteil



10

16384

14613

04

14615

02

S-Ring 1.5 mm
Abstandsring 7.0 mm

Kugellagerleerlaufbuechse 95x18x60
mit Anlaufring D=140

KB-Traeger 138x16x60



für Fertigung am Anlaufring

Kunde: Schilhanrl

Com. : Bayer

ABNr. : 2016592

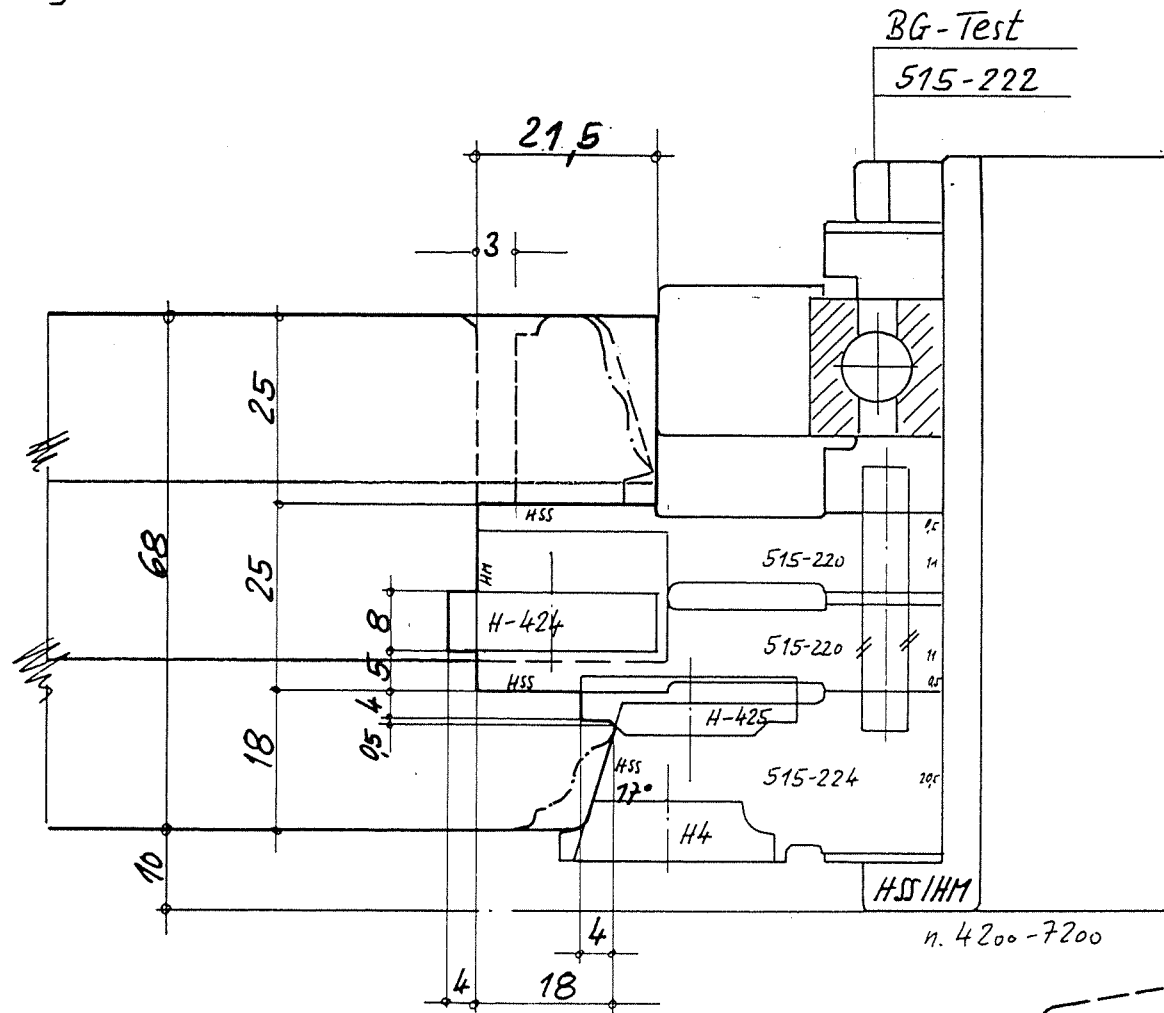
Zuschungs-Nr.: 05-200792-02-4



Flügel Innen Wechselteile

passend für Flügel mit Fäse und Profil

61 000 34



BG-Test

515-222

16 Ring 9,5 mm

Kugellager Leinlaubb. 95x18x60
mit Anlaufring 139P

12 Ring 10mm

14180

04

14618

14616 oder 16386

02

Kunde: Schilhausl

Com: Bayer

ABN: 2016592

für Fertigung am Anlaufring



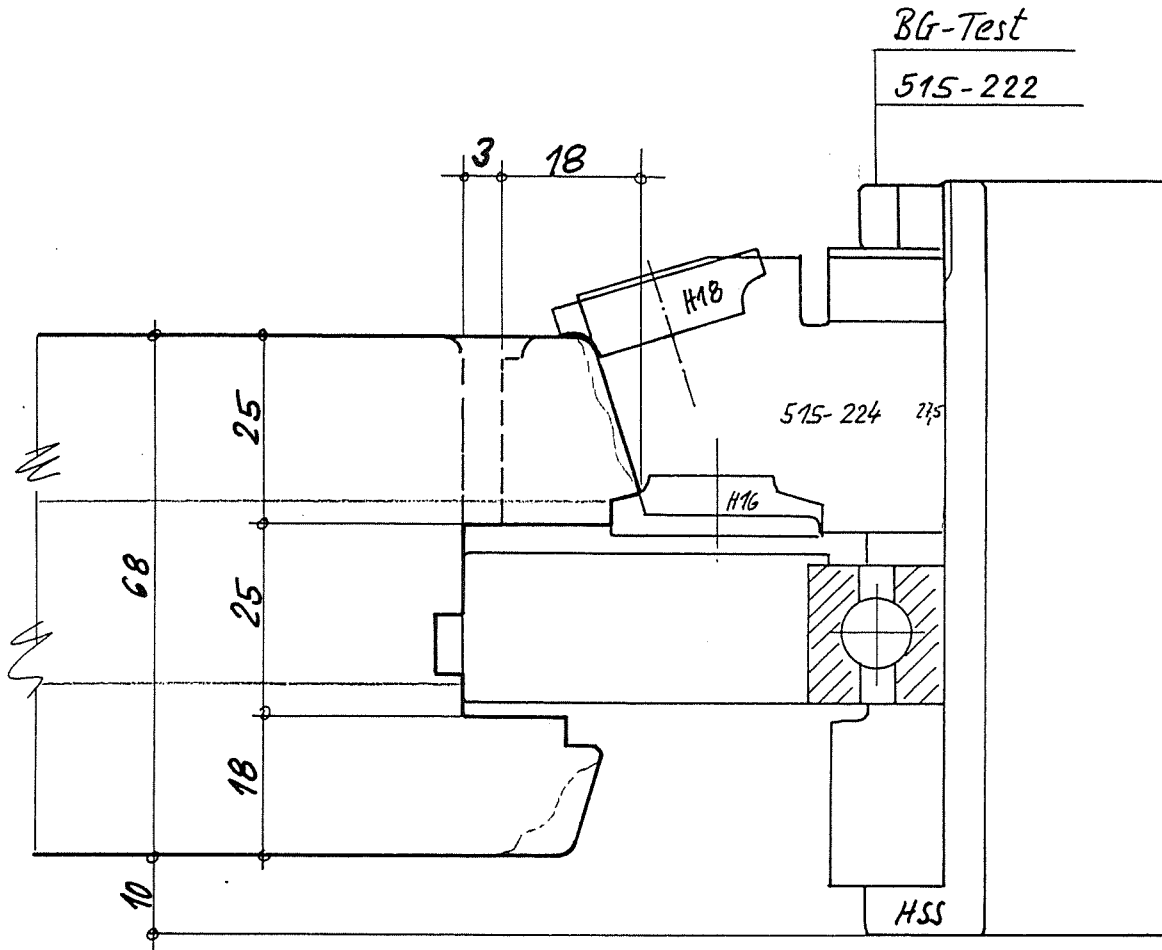
Stehle

Zeichnungs-Nr.

05-200792-05-4

Flügel Innen profilieren der Glasleiste

6100035



- 06 Ring 10 mm
 - 14620 oder Messer Kopf 17° Fase oder Profil aus Flügel Garn. einbauen
 - 04 Abstandsring 4 mm
 - 02 Ring 24,5 mm
- Schraubbb. 60140 GL 100
- Von Garn. 6100032 oder 6100033

für Fertigung am Anlauftring

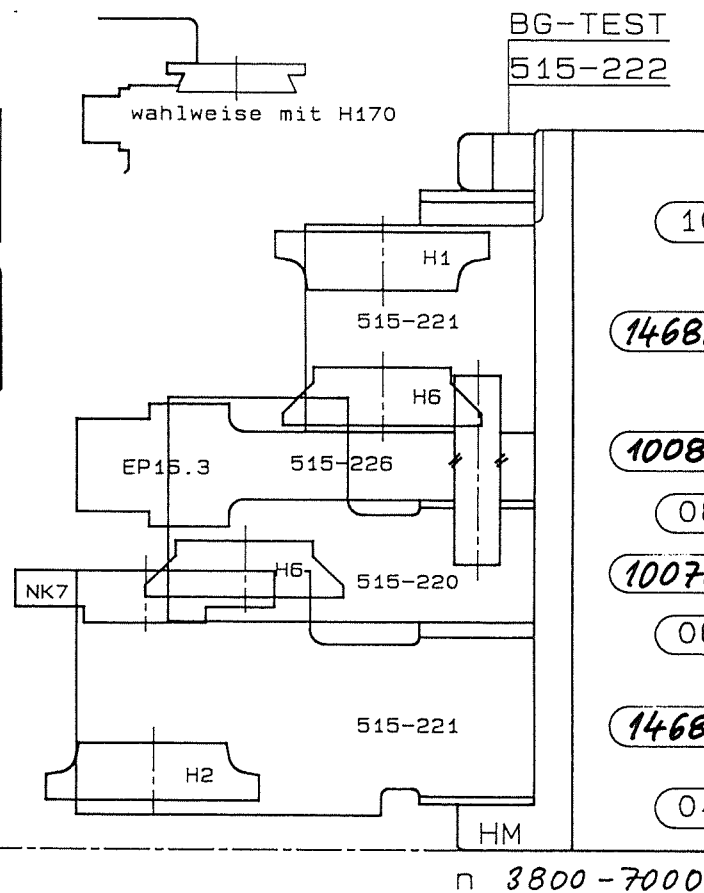
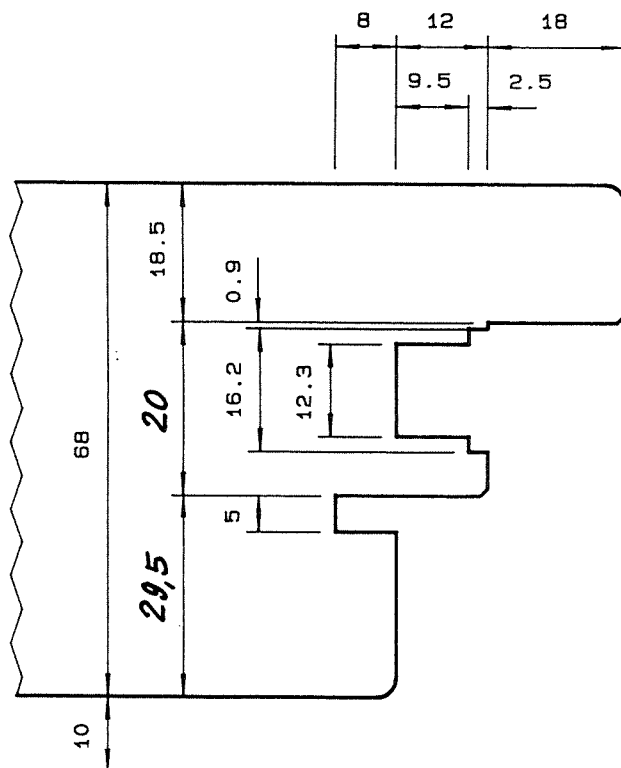
Kunde: Schilhausl
 Com: Bayer
 ABN: 2016592

 **Stehle**

Zeichnungs-Nr. 05-200792-06-4

Fluegel aussen mit Beschlagfraeser

6100036



10

14682

10086

08

10070

06

14680

04

S-Ring 1.5 mm
Ring 14,5 mm (85P)

140x21x60 Z4

200x16.2x60

wahlw. Fuellstueck D=174

Ring 1 mm

176x23x60

Ring 2 mm

216/200x34,5x60

bestueckt mit 4 2ier Messer

Ring 3,5 mm

Schraub. 60/40

Gesamtl. 100 mm

n 3800-7000

Kunde: *Schilhaus L*

Com. : *Bayer*

ABNr. : *2016592*

für FWG-Rundbogenfräsmaschine

Zeichnungs-Nr.:

05-200792-07-4



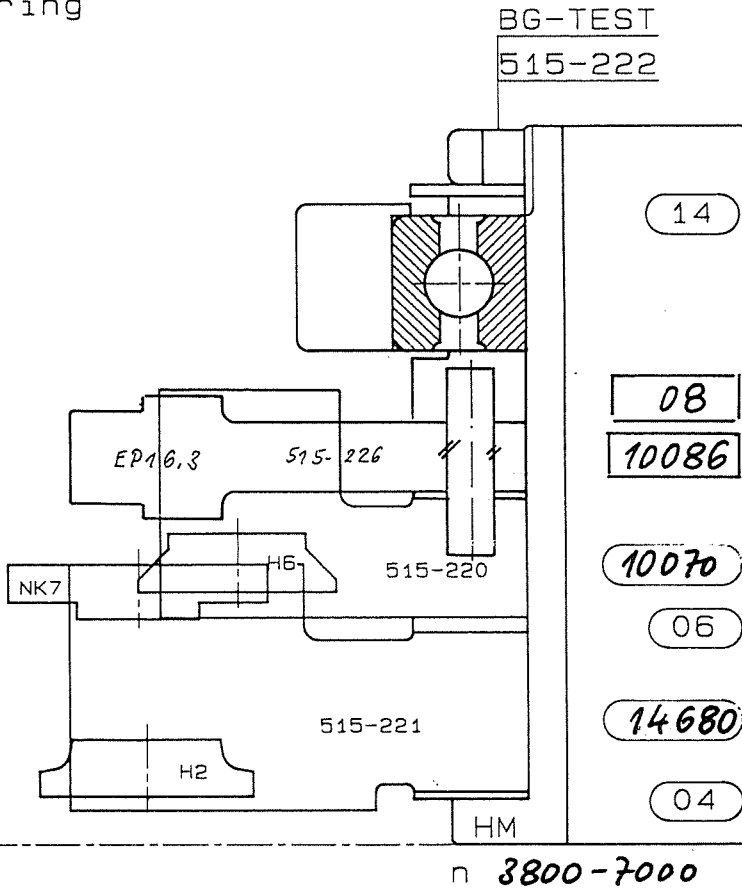
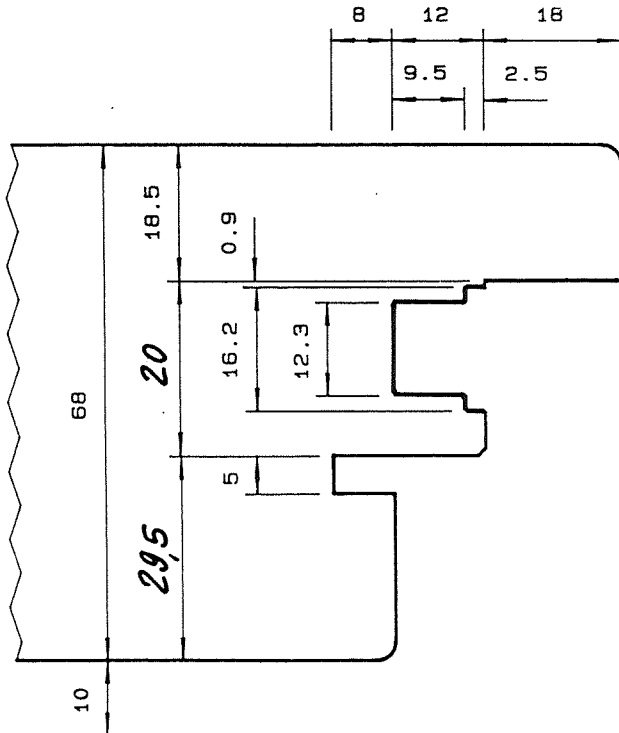
Stehle

Fluegel aussen

ohne Beschlagfraeser mit Anlaufring
 fuer Rundbogen

— = Wechselteil

6100037

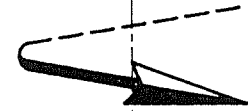


- 14
- 08
- 10086
- 10070
- 06
- 14680
- 04

S-Ring 1.5 mm
 Abstandsring 7,0 mm

Kugellagerleerlaufbuechse 95x18x60
 mit Anlaufring D=140

Ring 10 mm



für Fertigung am Anlaufring

Kunde: Schilkhans & Co.
 Com.: Bayer
 ABNr.: 2016592

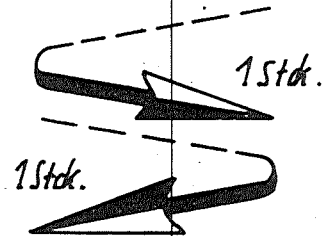
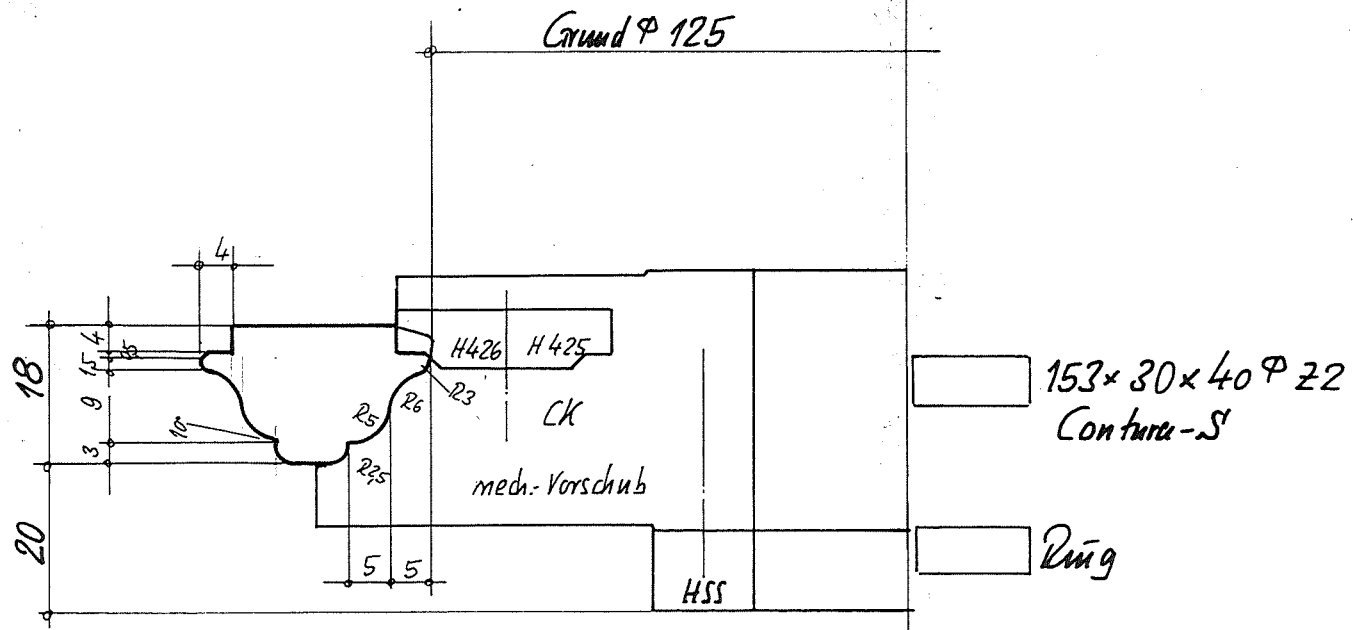
Zeichnungs-Nr.: 05-200792-08-4



aufgeklebte Sprosse Profil Glasfalz überschlag

61 000 40

für Weinia Kehlmaschine



Kunde: Schilhausl

Com: Bayer

AB Nr:

geprüft ok



Stehle

Zeichnungs-Nr.

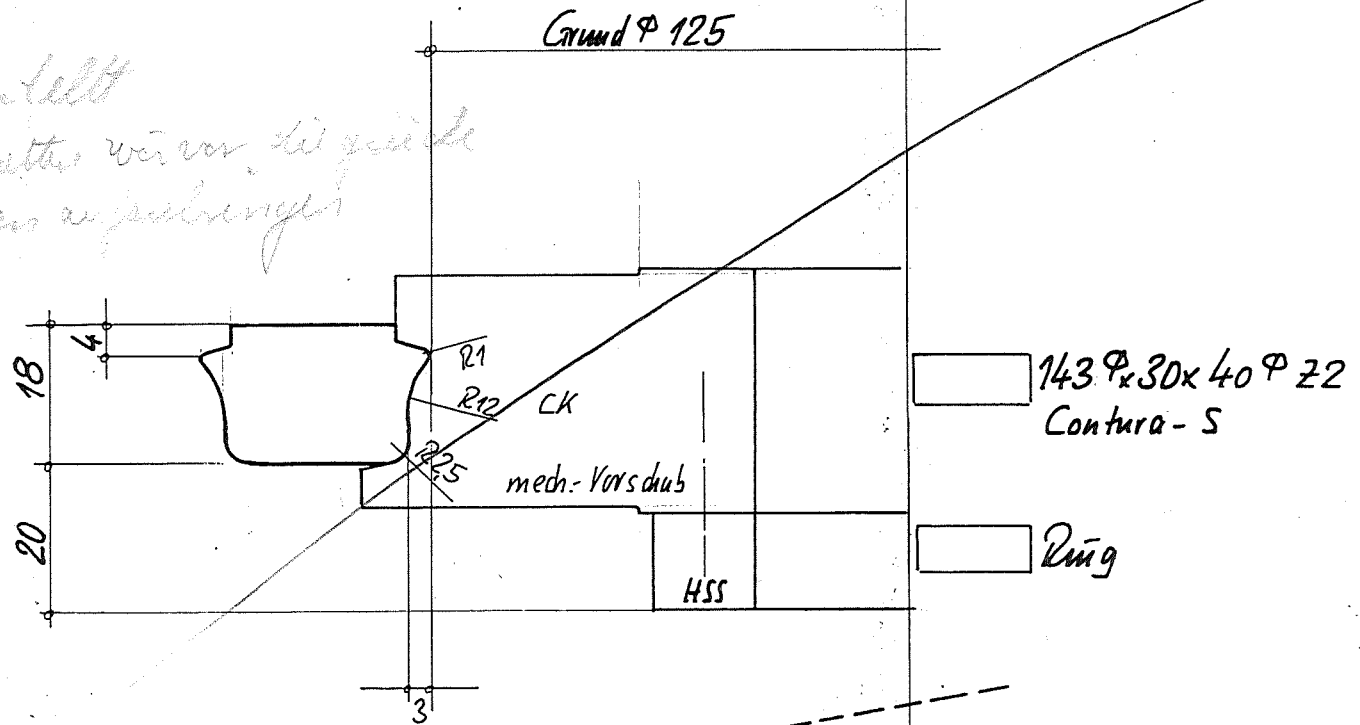
05-290192-36-4

aufgeklebte Sprosse Profil Glasleiste

für Weinia Kehlmaschine

6100041

*Grundgestalt
Innen hatte wir von der Maschine
mit außen anbringen*



Kunde: Schilhausl

Com: Bayer

ABNr:



Stehle

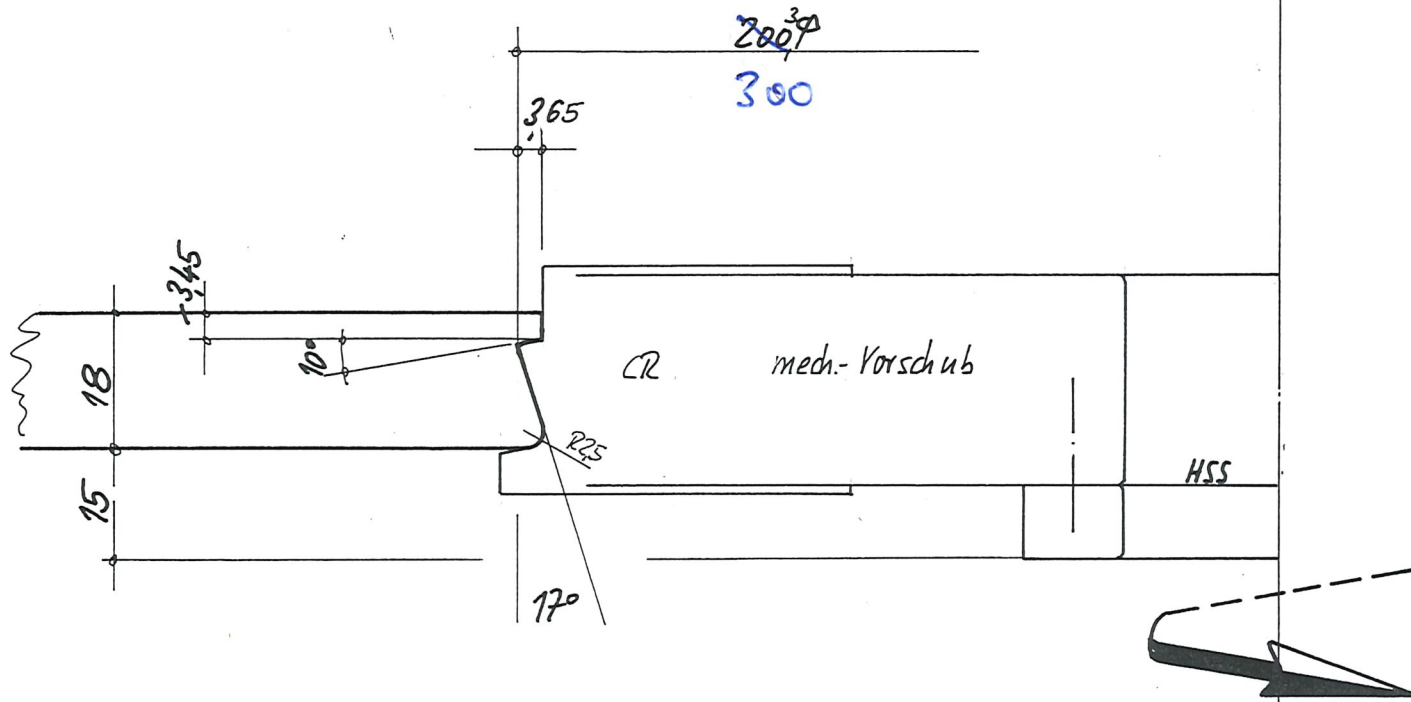
Zeichnungs-Nr

05-290192-37-4

Konterprofil am Hirnholz für aufgeklebte Sprosse (mit Fase 17°)

6100042

Michalski - Schlitzmaschine



204 \varnothing x 30 x 40 \varnothing Z4
Contura-S

Ring

Ø prüfen

▽ Fertigung Vorlebeland berücksichtigen
beim Hobeln

Kunde: SchildhausL

Com: Bayer

ABN:



Stehle

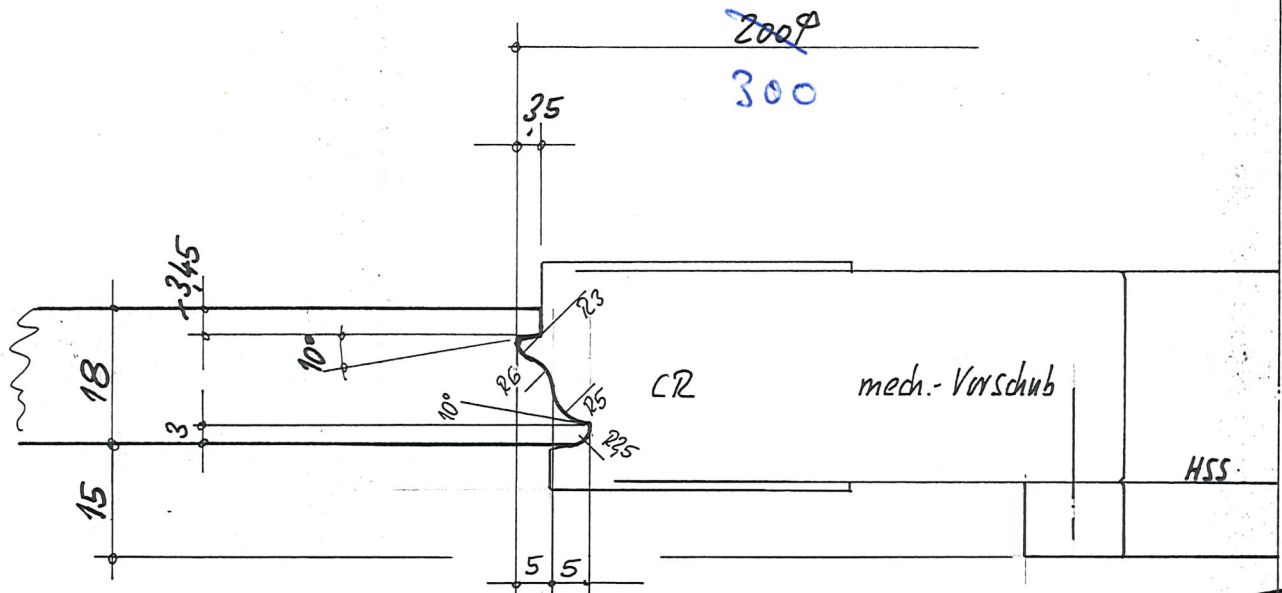
Zeichnungs-Nr.

05-290192-38-4

Konterprofil am Hirnholz für aufgeklebte Sprosse (Profil von Glasfelzüberschlag)

6100043

Michalski - Schlitzmaschine



200φ x 30 x 40φ Z4
Contura - S

Ring

Q prüfen

7 Fertigung Klebeland berücksichtigen
beim Hobeln

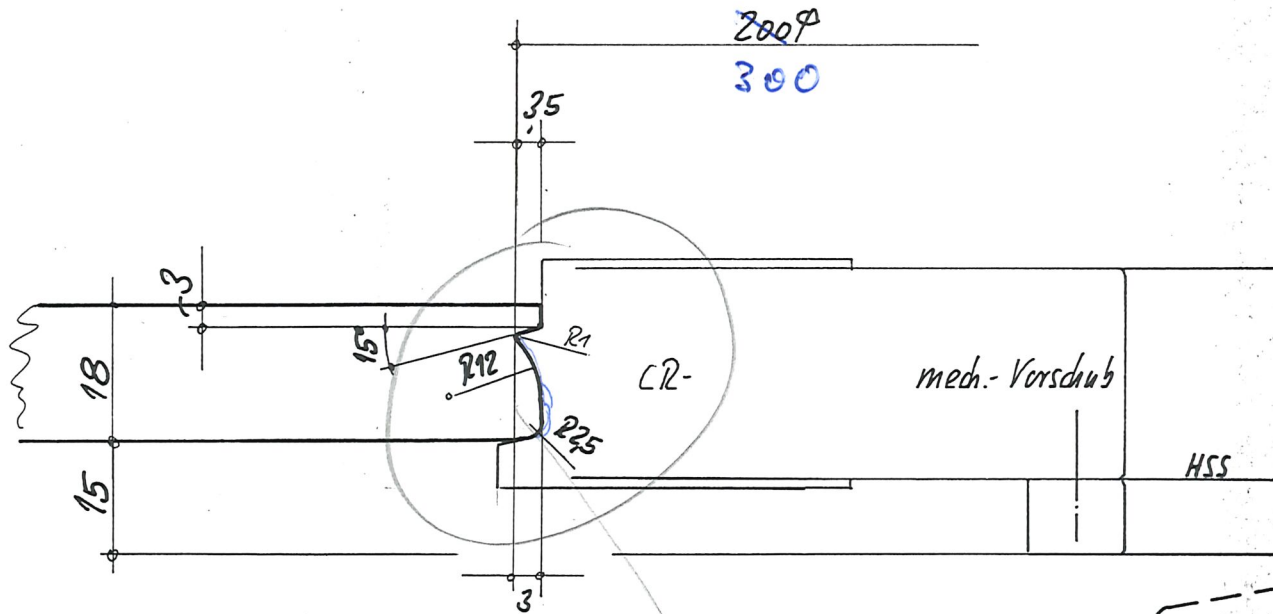
Kunde: SchildhausL
Com: Bayer
ABNr:

 **Stehle**
Zeichnungs-Nr.
05-290192-39-4

Konterprofil am Hirnholz für aufgeklebte Sprosse (Profil von Glasleiste)

6100044

Michalski - Schlichtmaschine



205 \varnothing x 30 x 40 \varnothing Z4
Contura - S

Ring

2. mühen

7. Fertigung Klebband berücksichtigen beim Hobeln

Kunde: SchildhausL

Com: Bayer

ABN:



Stehle

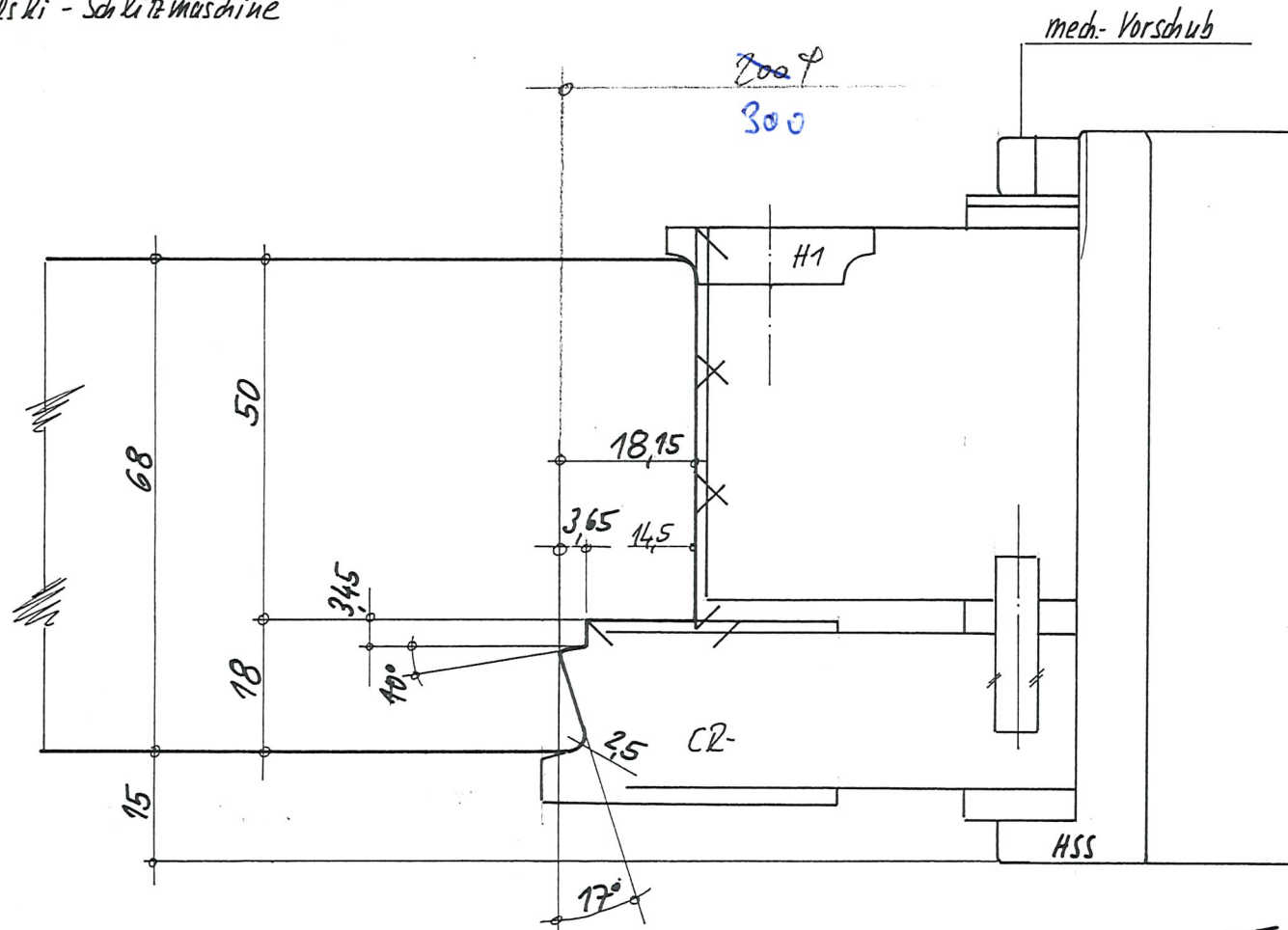
Zeichnungs-Nr.

05-290192-40-4

Konter profil am Hirnholz für glasteilende Sprosse (Fase 17°)

61 000 45

Michalski - Schlitzmaschine



- 06 S-Ring 1.5 mm Ring
- 164 φ x 55 x 60 Z2+2
- 04 Ring
- 204 x 25 x 60 Z4 V2 Contura-S
- 02 Ring
- Schraub bb. 60/40 GL100

gen. OK

Kunde: Schilrhansl
 Com: Bayer
 A.B.Nr.:

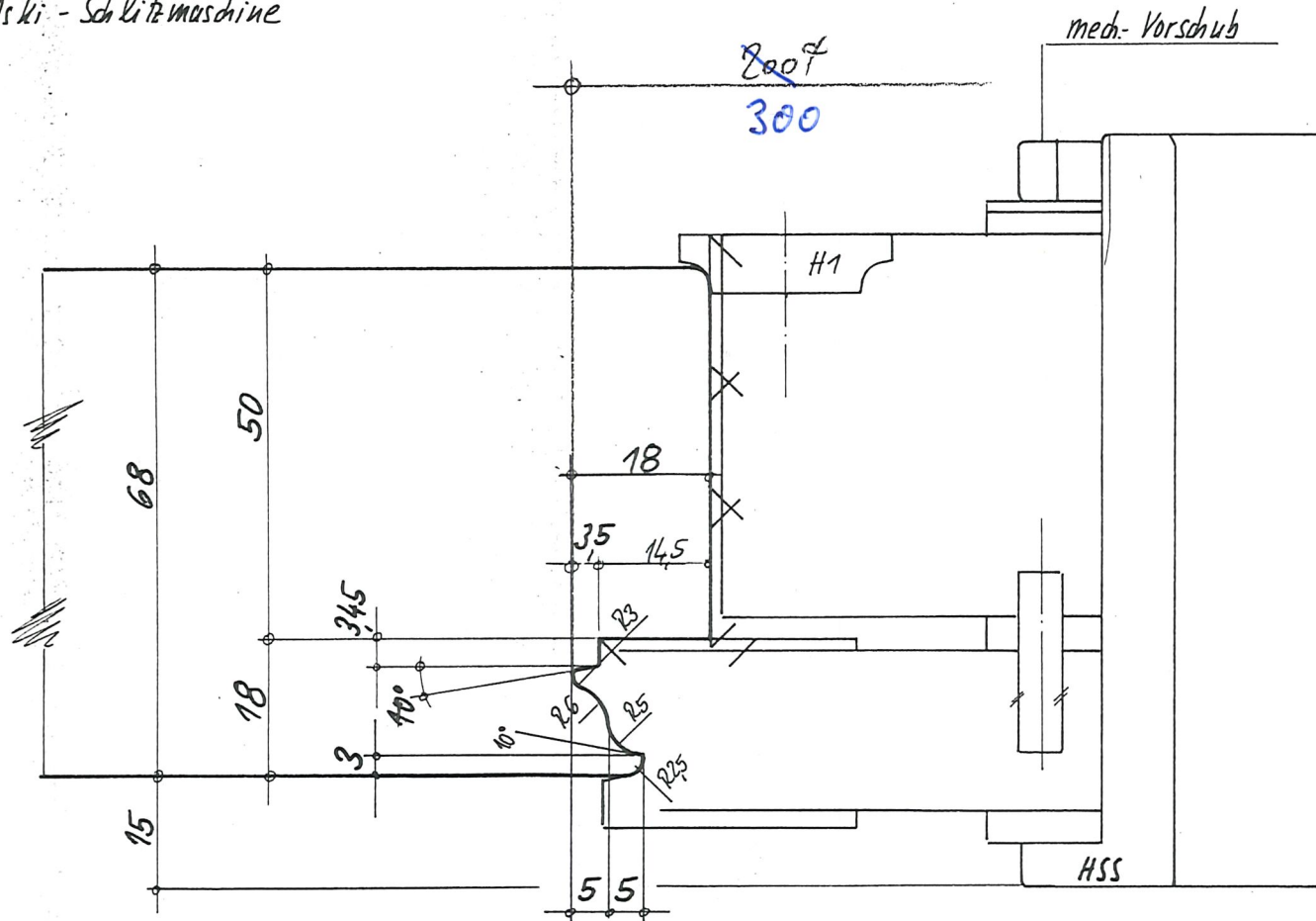


Zeichnungs-Nr.
 05-290192-41-4

Konterprofil am Hirnholz für glasteilende Sprosse (Profil)

61 000 46

Michalski - Schlitzmaschine



- 06 S-Ring 1.5 mm Ring
- 164 P x 55 x 60 Z2+2
- 04 Ring
- 200 x 25 x 60 Z4 V2 Contura-S
- 02 Ring
- Schrau bb. 60/40 GL100

gerüßt ok

Kunde: Schildhausl
 Com: Bayer
 A.B.Nr.:

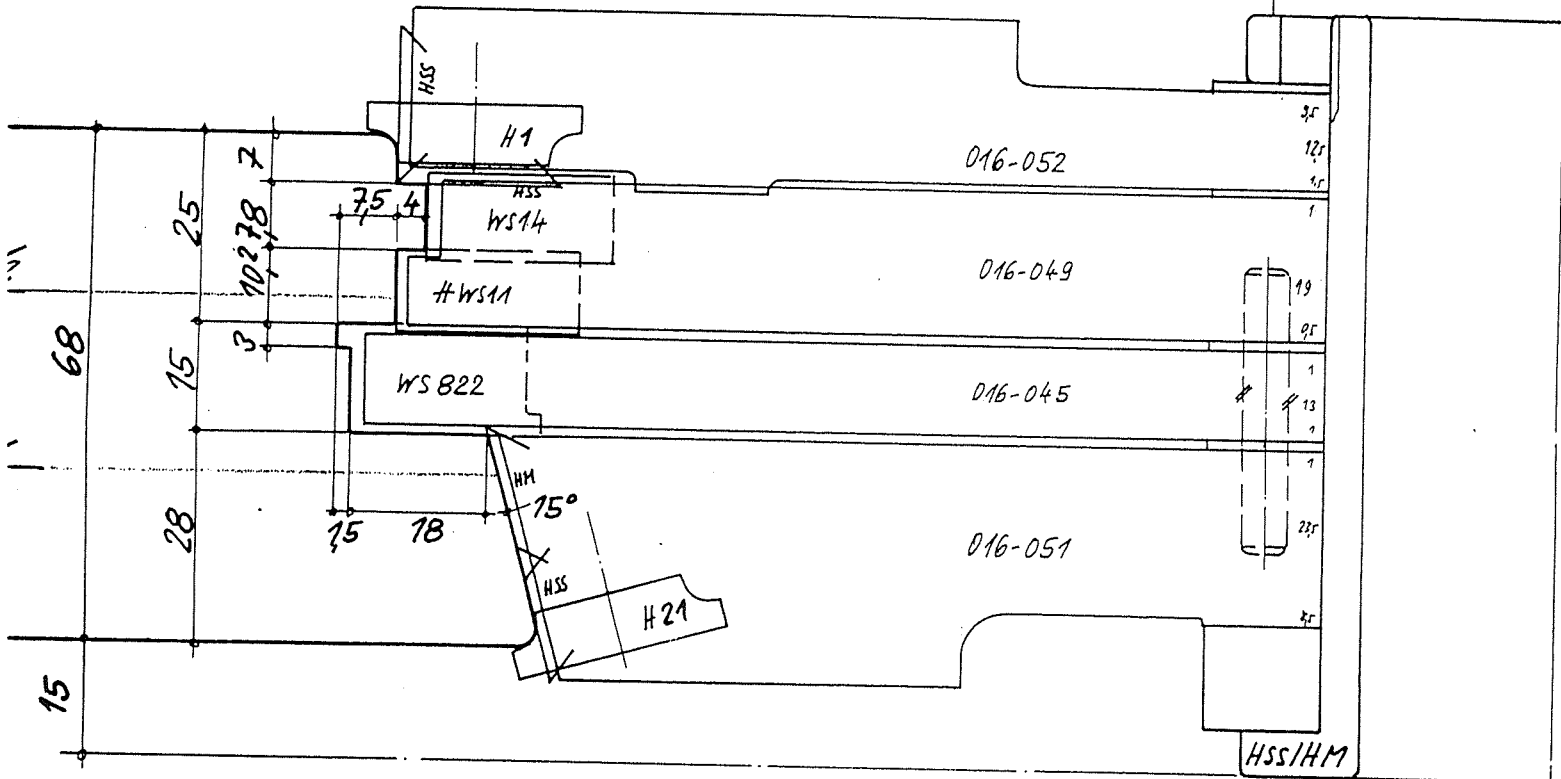
 **Stehle**
 Zeichnungs-Nr.
 05-290192-42-4

Blendrahmen Kontur unten

BG-Test

515-333

61 000 04



S-Ring 1.5mm

- 16396 285x21x60
- 08 Ring 0,5mm
- 16394 2855/2775x11/11x60 Z2+2
- 06 Ring 1mm
- 16392 300,5x15x60 Z2V2+2
- 04 Ring 1mm
- 16390 261,5x21/21x60 Z2+2
- 02 Ring 13,5mm
- Schraub bh. 60/40 GL 100

Kunde: Schilhansl
 Com: Bayer
 ABNr: 2016592



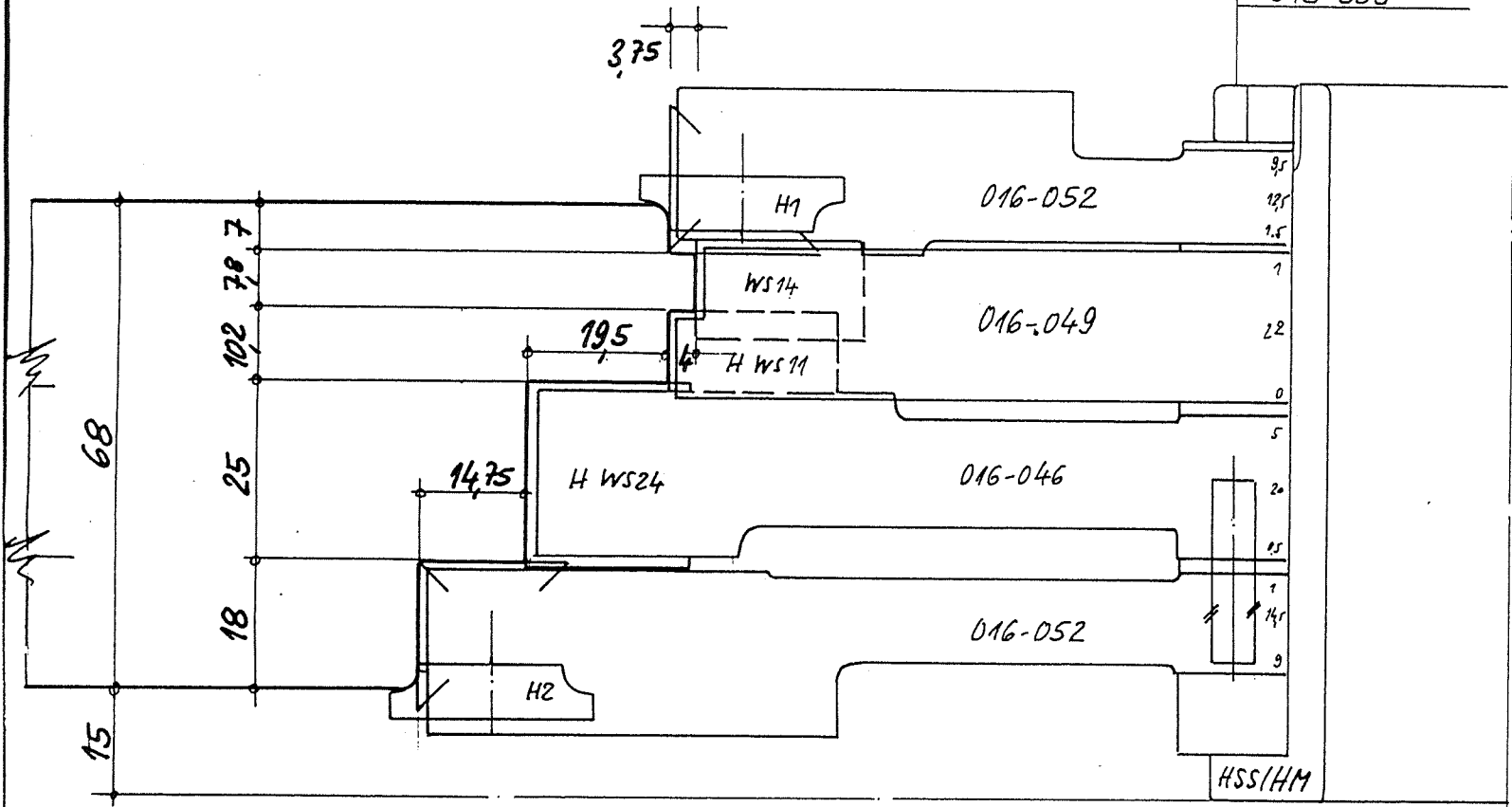
Zeichnungs-Nr.
 05-200292-00-L

Blendrahmen Kontur auf r. u. oben

6100048

BG-Test

515-333



- 16404 S-Ring 1.5 mm
231 x 21 x 60
 - 08 Ring 0.5 mm
 - 16402 231.5 / 223.5 x 22 x 60
 - 06 Ring 2 mm
 - 16400 270.5 x 25.5 x 60
 - 04 Ring 1 mm
 - 16398 300 x 21 x 60
 - 02 Ring 11.5 mm
- Schrau bb. 60 / 40 GL 100

2600-4500

Kunde: Schilhanse
 Com: Bayer
 ARNr: 2016592



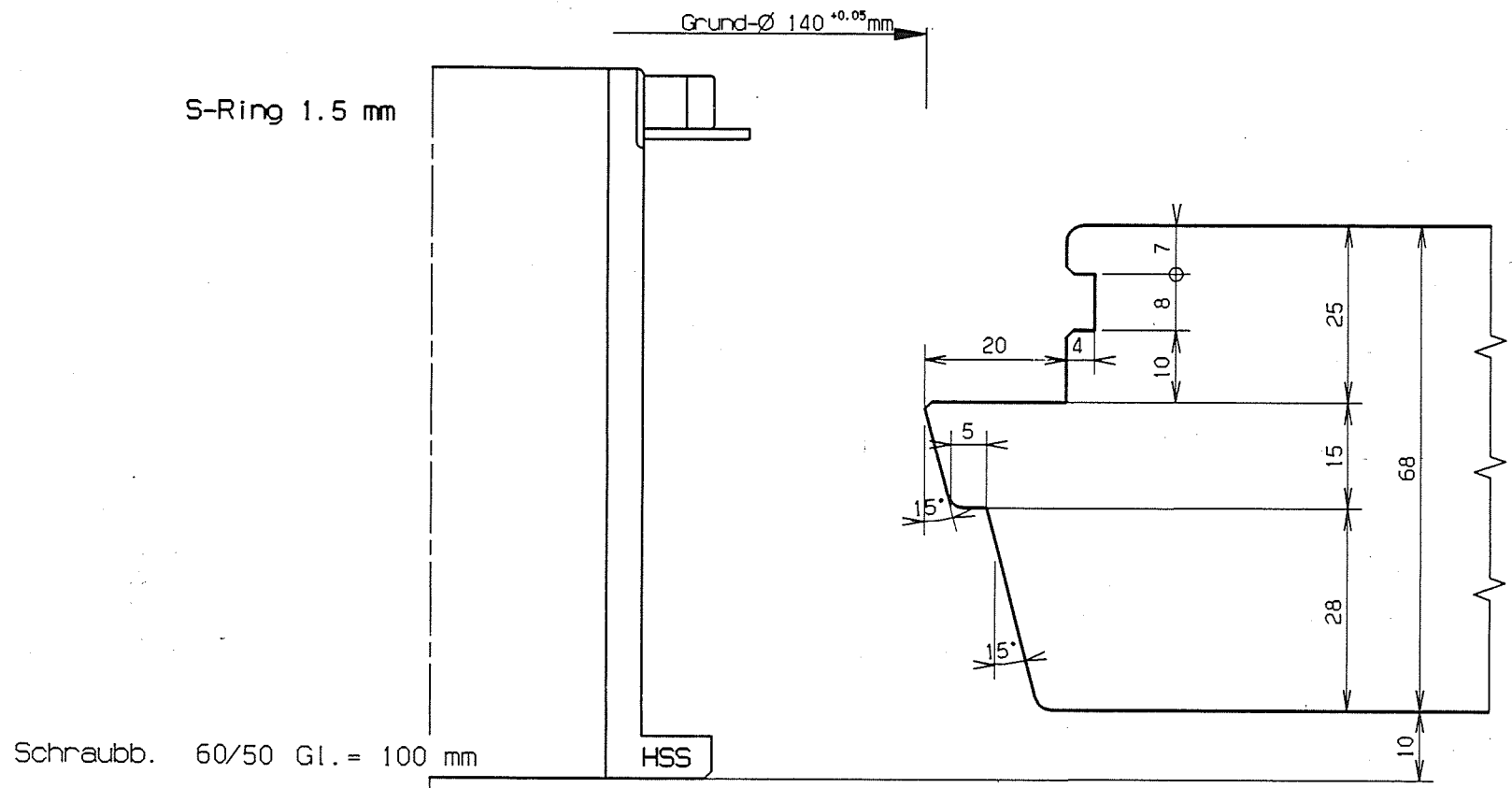
Zeichnungs-Nr
 05-200792-10-4

Diese Zeichnung ist Eigentum der Firma Stehle. Sie darf ohne unsere Zustimmung weder vervielfältigt noch an dritte Personen weitergegeben oder zugänglich gemacht werden.

Blendrahmen innen unten

ohne Regenschiene

61217 00



BG-Test 515-222
n 3900 7000

Kunde: Bayer

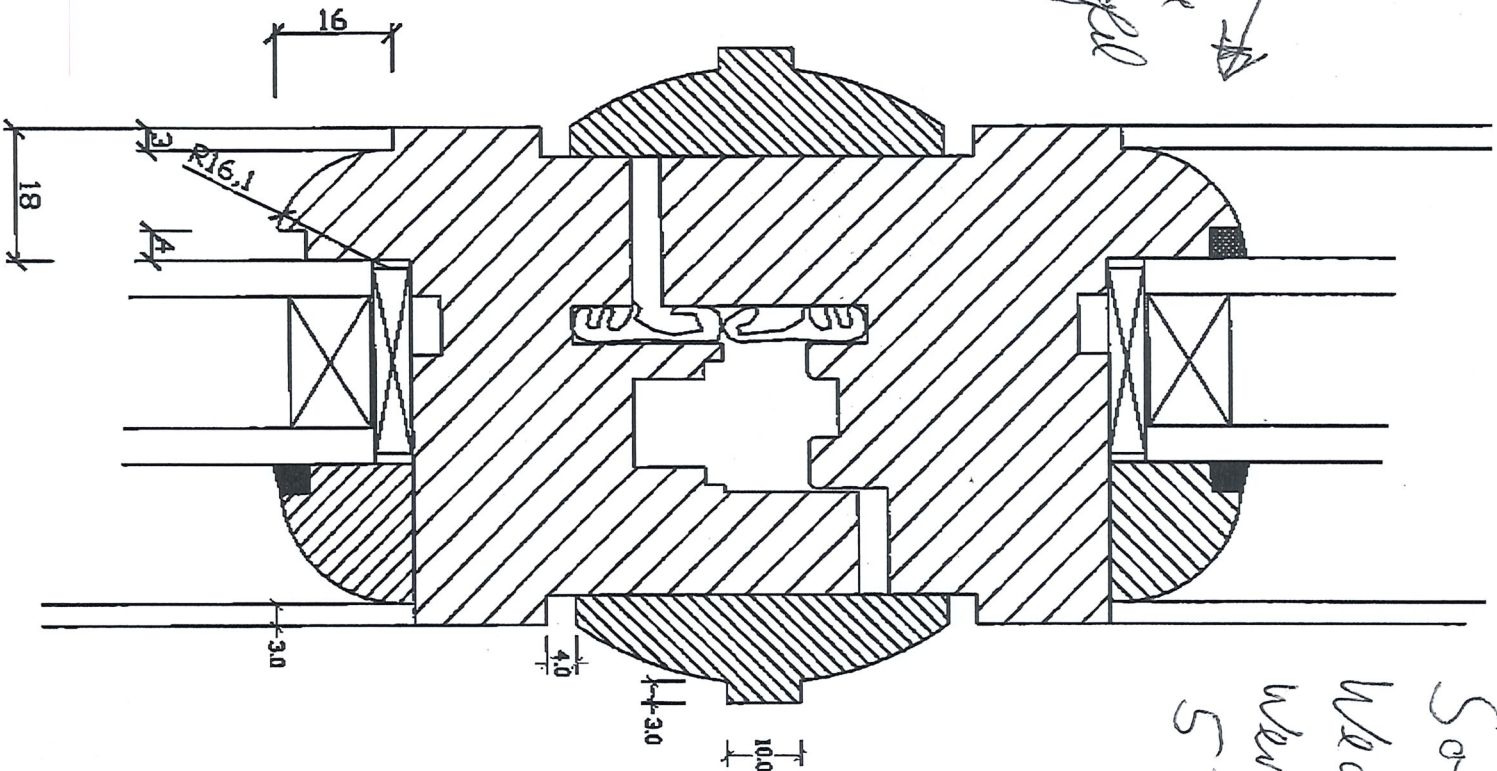
Com. :

ABNr. : 9004642

Zeichungs-Nr.:	098-16-900464202-0	Datum:	19.02.98
Rev.:		Zeichner:	Heese

19 Altkonstruktion
1 Neuer Profil

Sonder
Medial
Werkberg
Steel



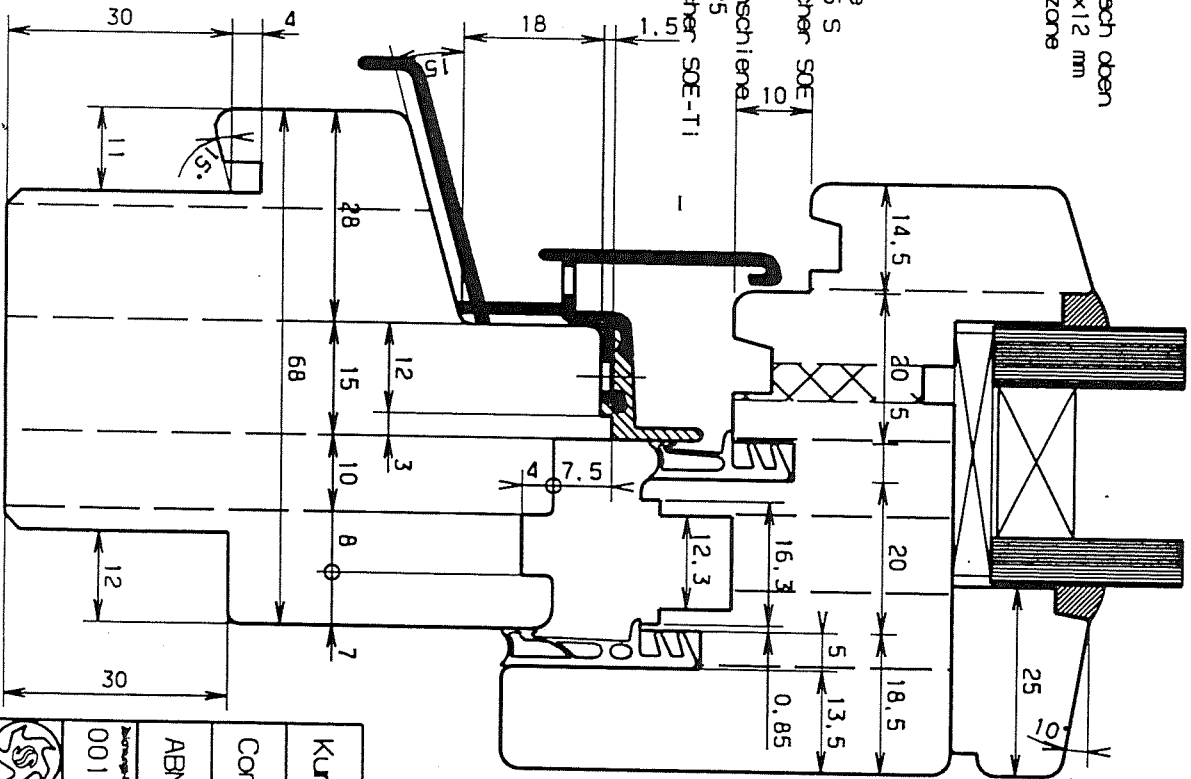
BV:	Bau-Nr.	- 1502	Plan-Nr.	11.12.1502
Schnitt waagrecht	Datum	- 11.12.2000	GUTZEICHNEN	
Stulp 136mm	Zeichner	- Jürgen Kolk	Rev. 04	
	Änderung	-	Rev. 03	
	Mabstab	1:1	Rev. 02	
Nordend Straße 3 35519 Rockenberg/ Opperstolten sicher-wohnen Gebärdler Bayer KG Tel: 06033/963501 Fax: 06033/963535				

Diese Zeichnung darf ohne unsere Genehmigung weder kopiert noch dritten Personen oder Wettbewerbsfirmen zugänglich gemacht werden.

Diese Zeichnung ist Eigentum der Firma Stehler. Sie darf ohne unsere Zustimmung weder vervielfältigt noch an dritte Personen weitergegeben oder zugänglich gemacht werden.

Belüftung nach oben
und unten 5x12 mm
in die Kaltzone

Regenschiene
BUG: R 12.25 S
GUTMANN: Kocher SOE
Thermo-Regenschiene
BUG: TR 12.25
GUTMANN: Kocher SOE-TI



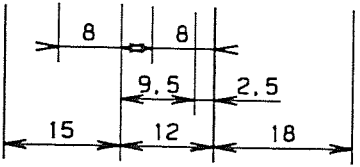
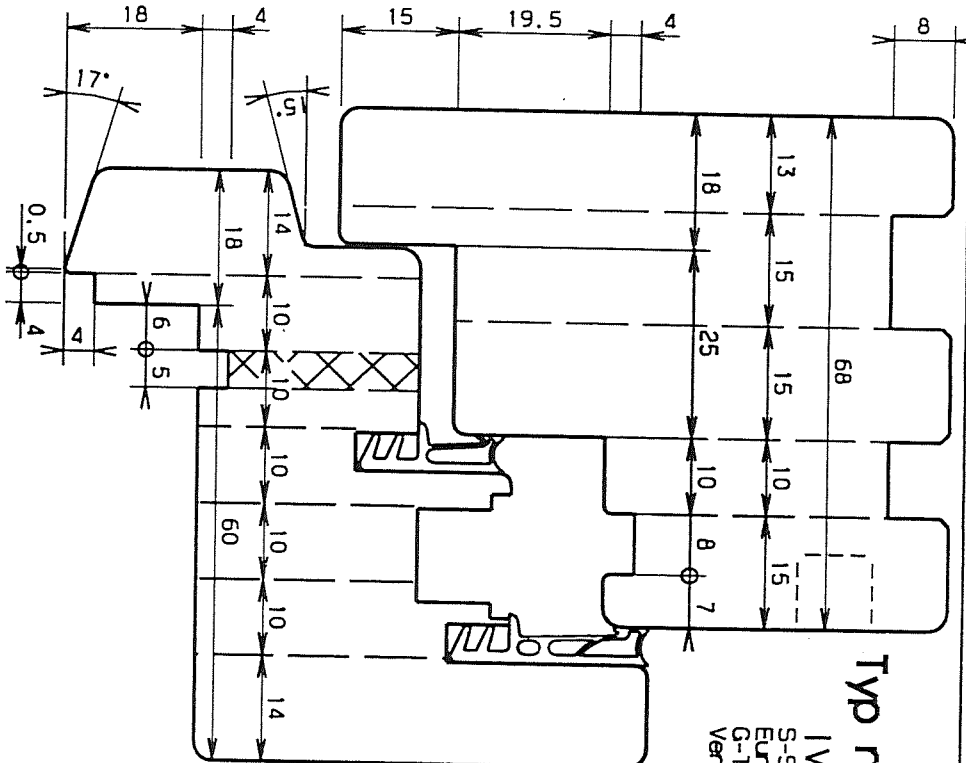
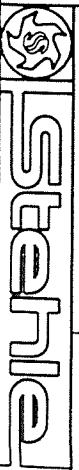
Außerrundungen R = 2.5 mm
Innerrundungen R = 1.5 mm

Kunde: Froelich

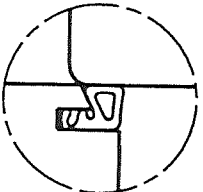
Com.: Bayer

ABNR.: 2170901

Zeichner: Strauß
001-01-217090101-1
Datum: 24.11.99



Möglichkeit
einer Über-
schlagdichtung

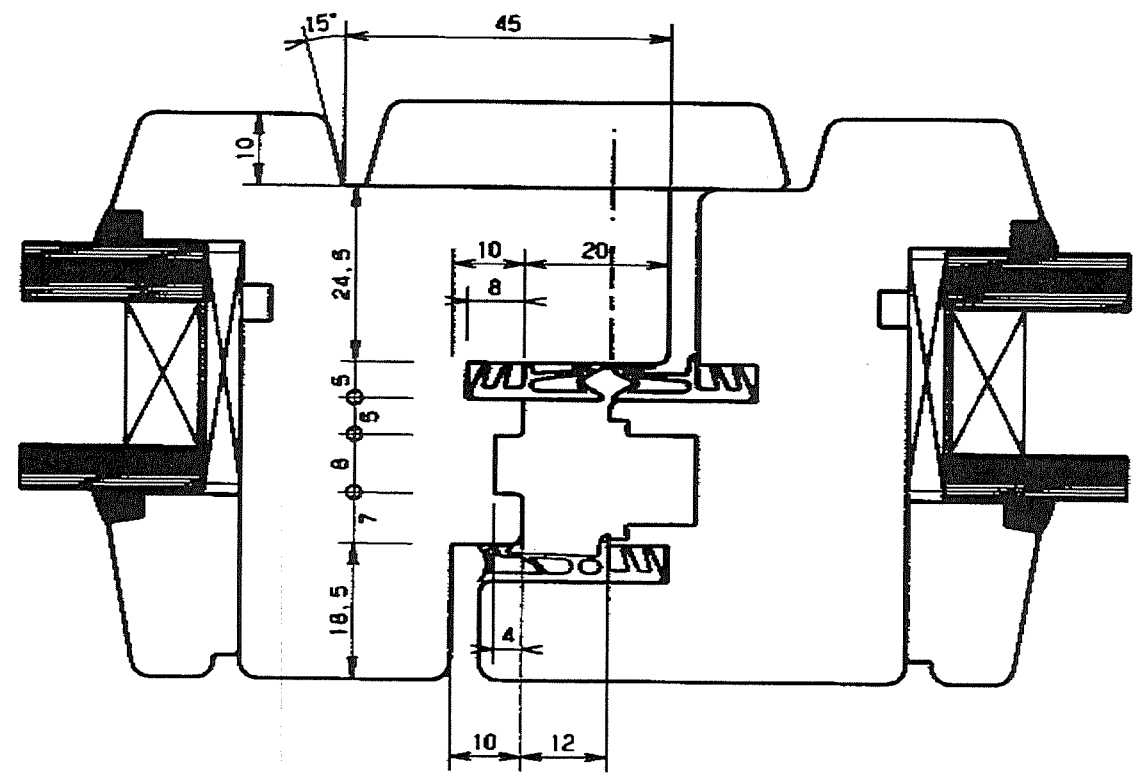


Typ nach Kundenwunsch


IV 68/78
S-Schiene, aufgesetzt
Euroute 11.5 mm unlaufend
G-Teilung
Verlängerung ohne Vorlegeband

Mittelverschluss IV 78

Verglasung mit Vorlegeband
 Verblockungsluft 0.5 mm
 passend für Kantenriegel und
 Falzhebelgetriebe ohne Eckumlenkung

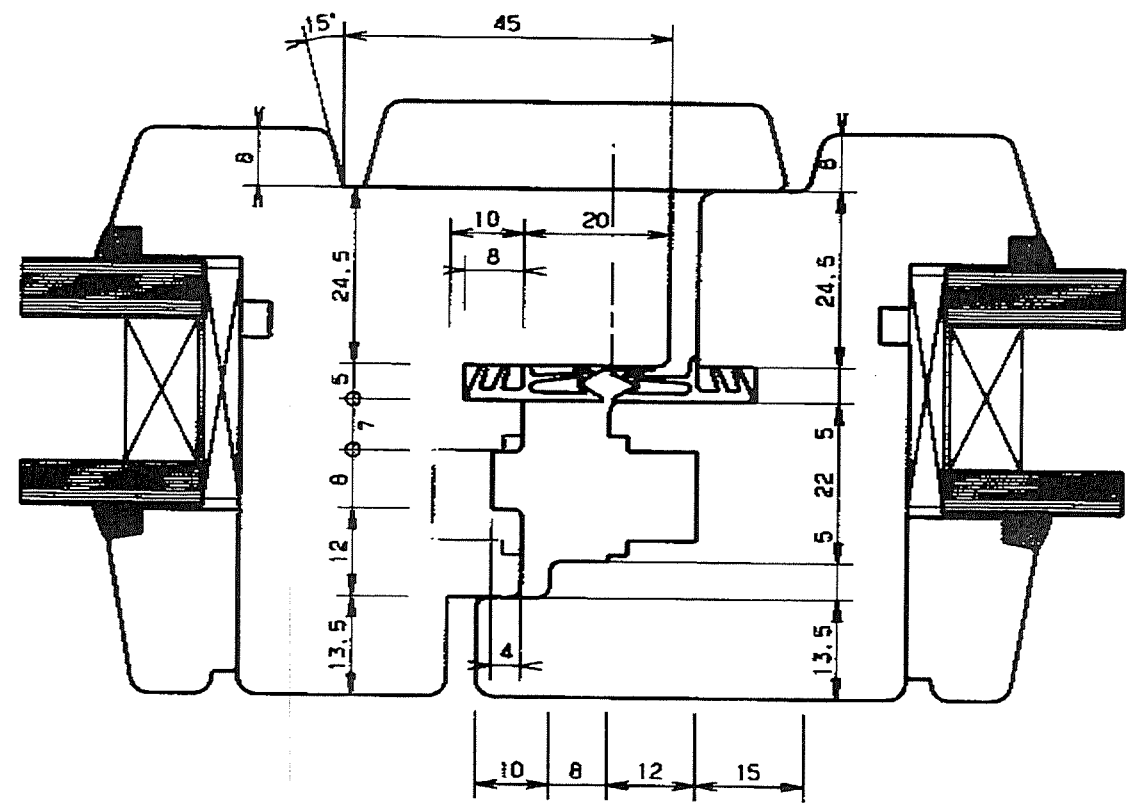


Außerrundungen R = 2.5 mm
 Innerrundungen R = 1.5 mm


Kunde: Froelich	
Com. : Bayer	
ABNr. : 2170901	
001-02-214554201-1	24.11.99
Streit	
	

Stulpdichtungen:
 Brüggemann: L 7050 und L 7003
 Dewinter: S9850 und S9750

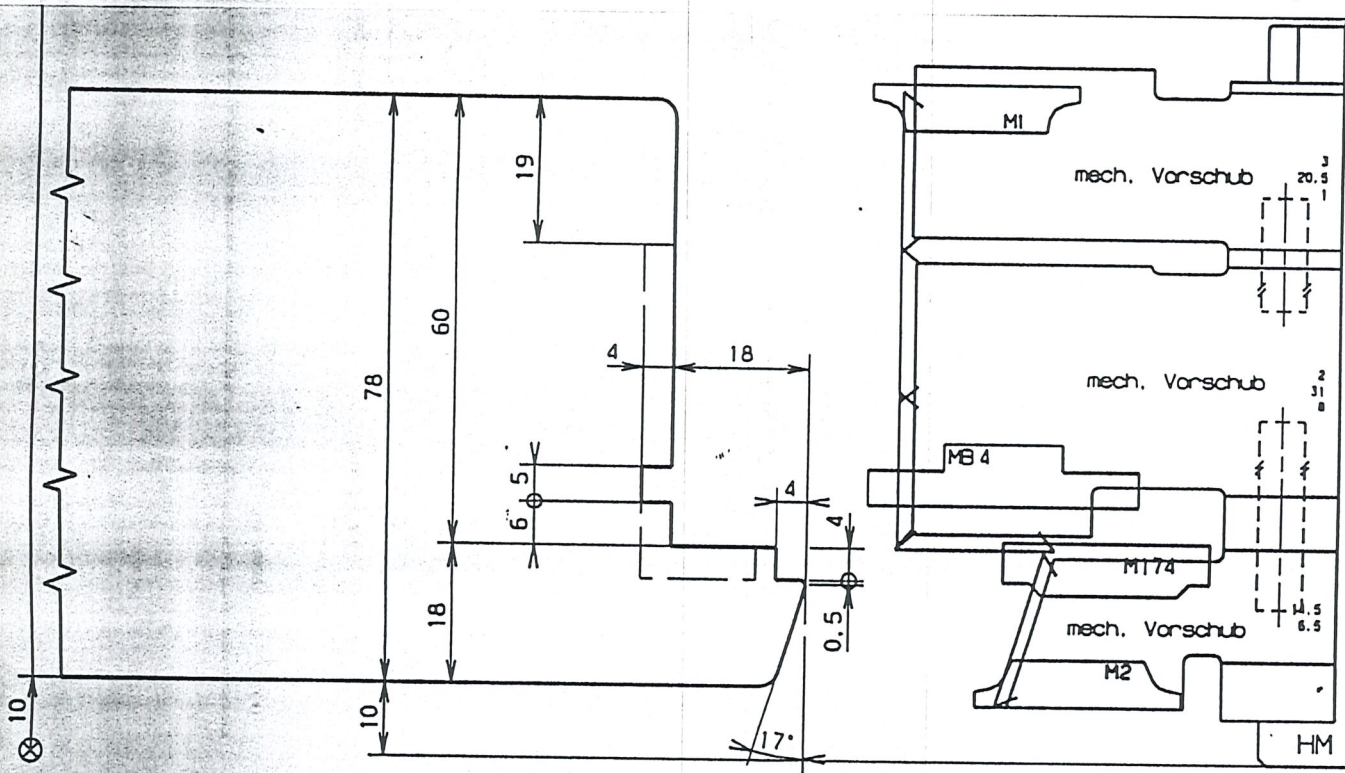
Mittelverschluss IV 78
 Verglasung mit Vorlegeband
 Verblockungsluft 0.5 mm
 passend für Kantenriegel und
 Falzhebelgetriebe ohne Eckumlenkung



Außenrundungen R = 2.5 mm
 Innenrundungen R = 1.5 mm

Kunde: Froelich	
Com. : Bayer	
ABNr. : 2170901	
001-02-217090102-1	24.11.99
Streit	
	

Stulpdichtungen:
 Brüggemann: L 7050 und L 7003
 Deventer: 59850 und 59750



A45706	S-Ring 1.5 mm	176.0 x 21.0 x 60
		Z 2 M 2+2
06	Ring 2.5 mm	
A45704		176.0 x 41.0 x 60
		Z 2+2 V 2 MB 2
04	Ring 7.5 mm	
A45710		149.7 x 21.0 x 60
		Z 4 M 2+2
02	Ring 8 mm	
Schraub.		60/50 Gl. = 100 mm m.VS.

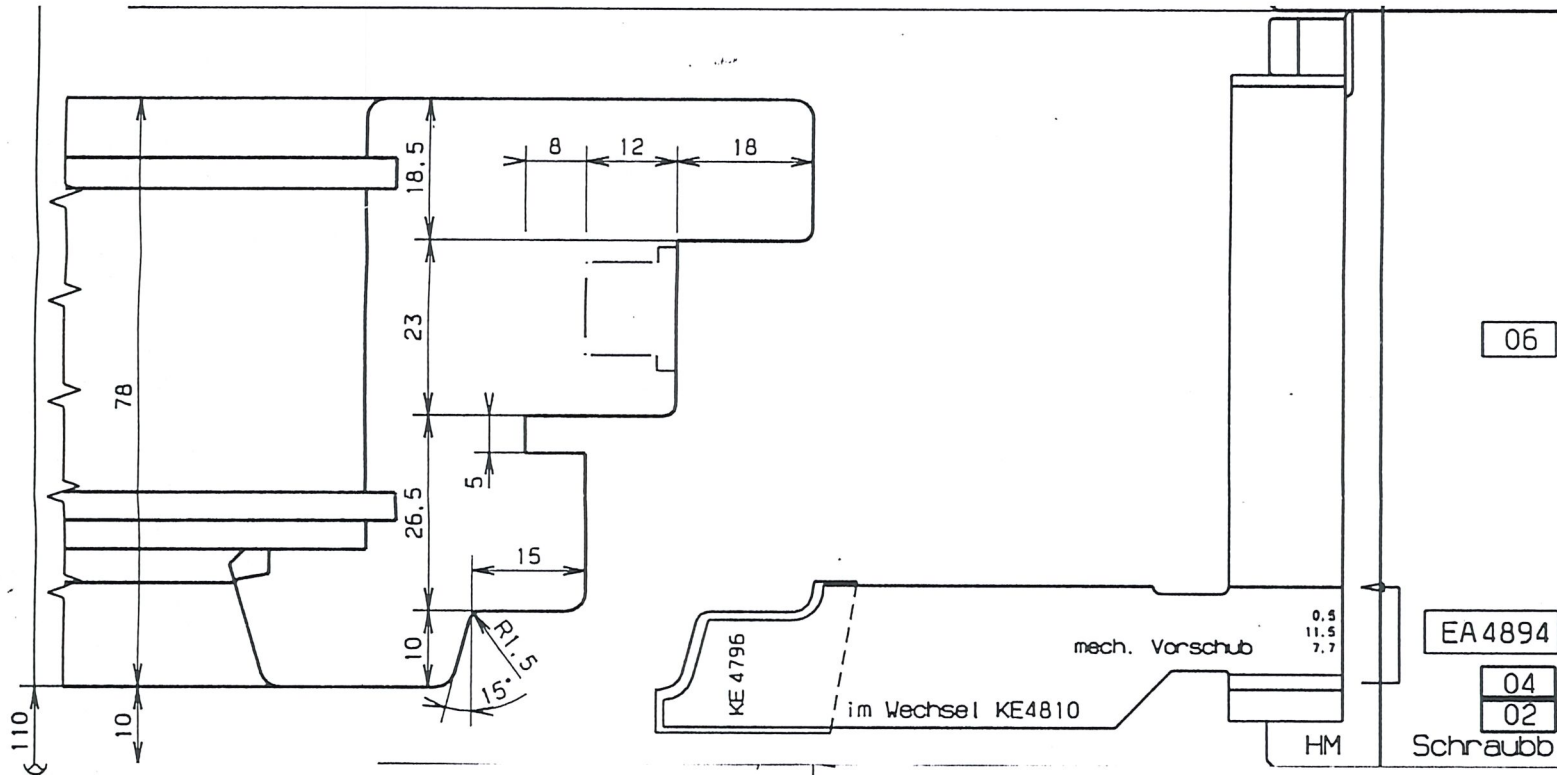
67316 00

Kunde: Froelich
 Com. : Bayer
 ABNr. : 2170901

Best.-Nr.: 004-03-217090102-0
 Datum: 26.11.99
 Streit



Garnitur	BG-TEST Nr.	nmin/nmax	Bezeichnung
67512 04	mech. Vorschub	n max. 6000	Flügel aussen unten quer
90504 04	mech. Vorschub	n max. 6000	Flügel aussen seitlich und oben
67316 00 X	mech. Vorschub	n max. 6000	Flügel innen ohne Glasleiste



S-Ring 1.5 mm

06 Ring 66.5 mm

EA4894
 04
 02
 Schraubf. 241.2 x 19.7 x 60
 Z 3
 Ring 2 ±0.03mm
 Ring 4 mm
 60/50 Gl. = 100 mm m.VS.

91504'06

Kunde: Froelich
 Com. : Bayer

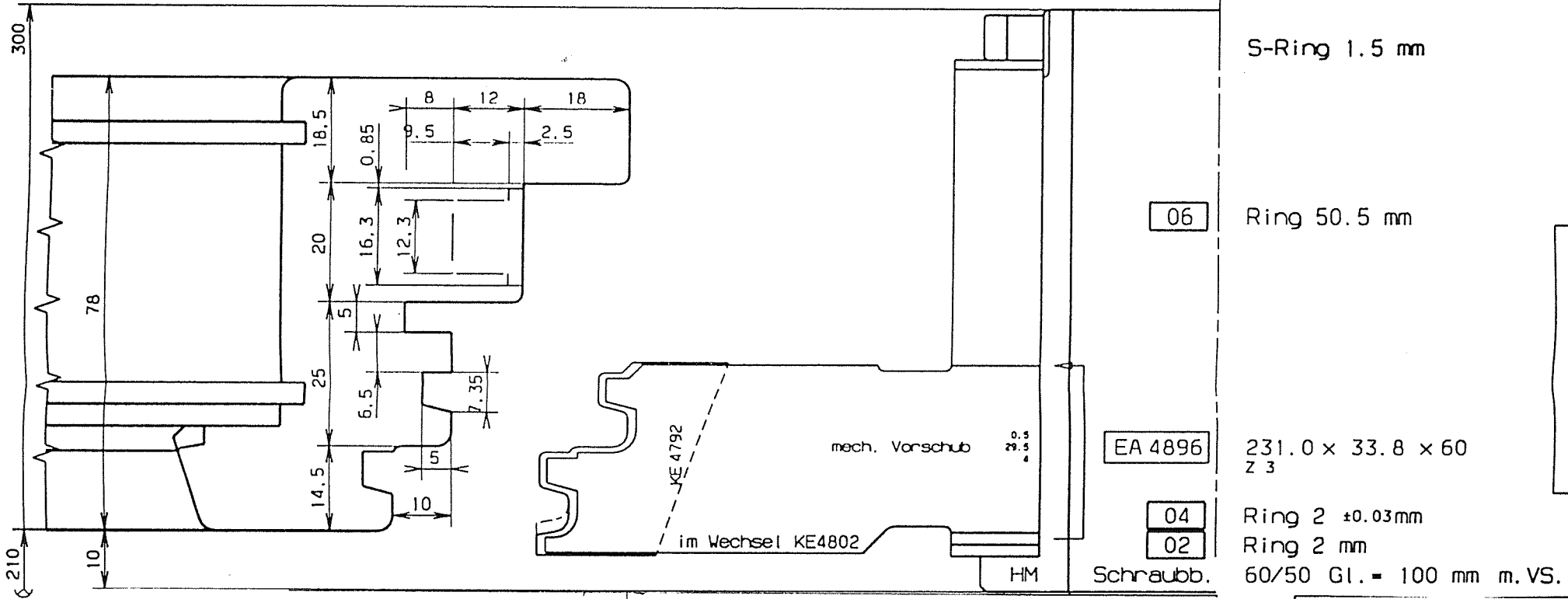
falsch

Garnitur	BG-TEST Nr.	nmin/nmax	Bezeichnung	ABNr. : 2170901
67512 04	mech. Vorschub	n max.6000	Flügel aussen unten quer	Zeichnungs-Nr.: 004-03-217090102-0 Datum: 26.11.99 Streif
90504 04	mech. Vorschub	n max.6000	Flügel aussen seitlich und oben	
67316 00	mech. Vorschub	n max.6000	Flügel innen ohne Glasleiste	



2. Profilst spindle (Welle _)

Profilfräseautomat



Kunde: Froelich
Com. : Bayer

Garnitur	BG-TEST Nr.	nmin/nmax	Bezeichnung
67512 04 x	mech. Vorschub	n max. 6000	Flügel aussen unten quer
90504 04	mech. Vorschub	n max. 6000	Flügel aussen seitlich und oben
67316 00	mech. Vorschub	n max. 6000	Flügel innen ohne Glasleiste

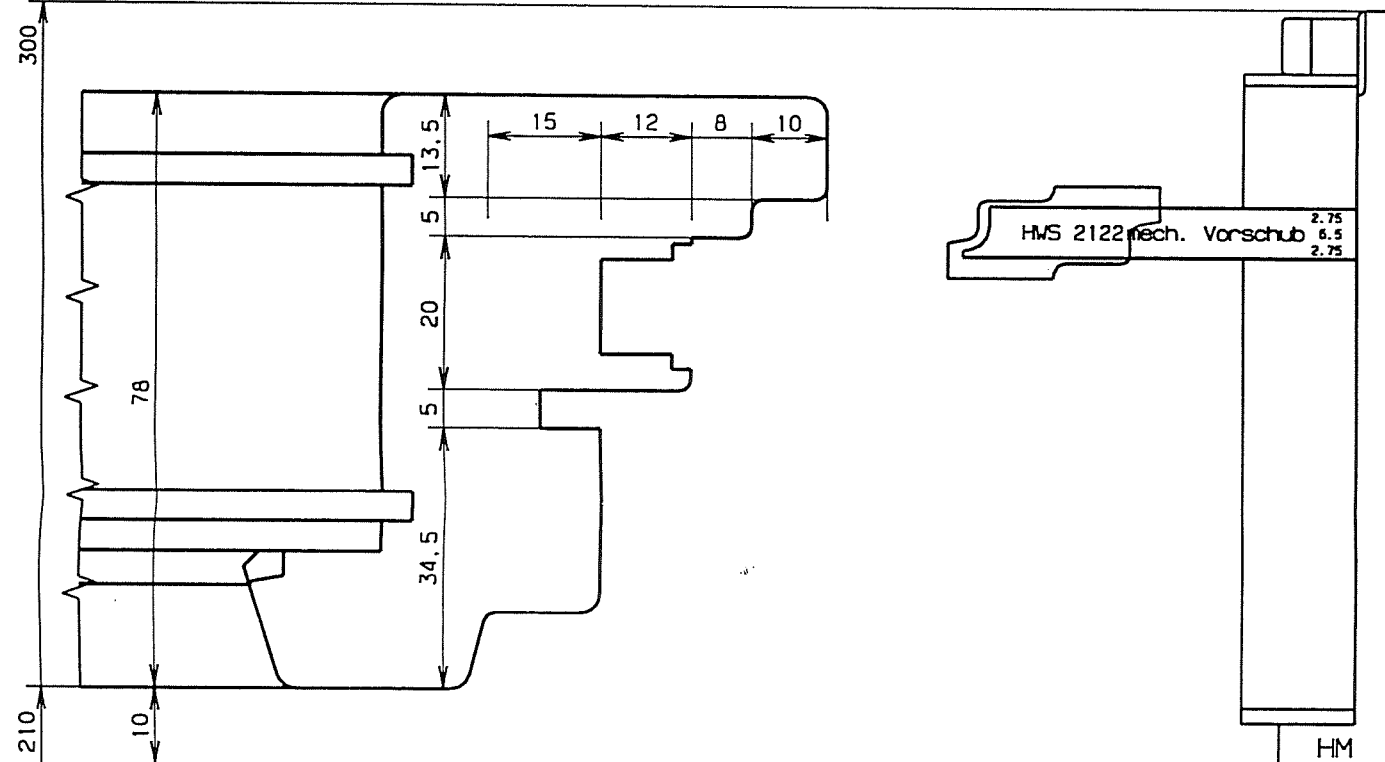
ABNr.: 2170901
 004-03-217090102-0
 26.11.99
 Streit



Beschlagspindel (Welle _)

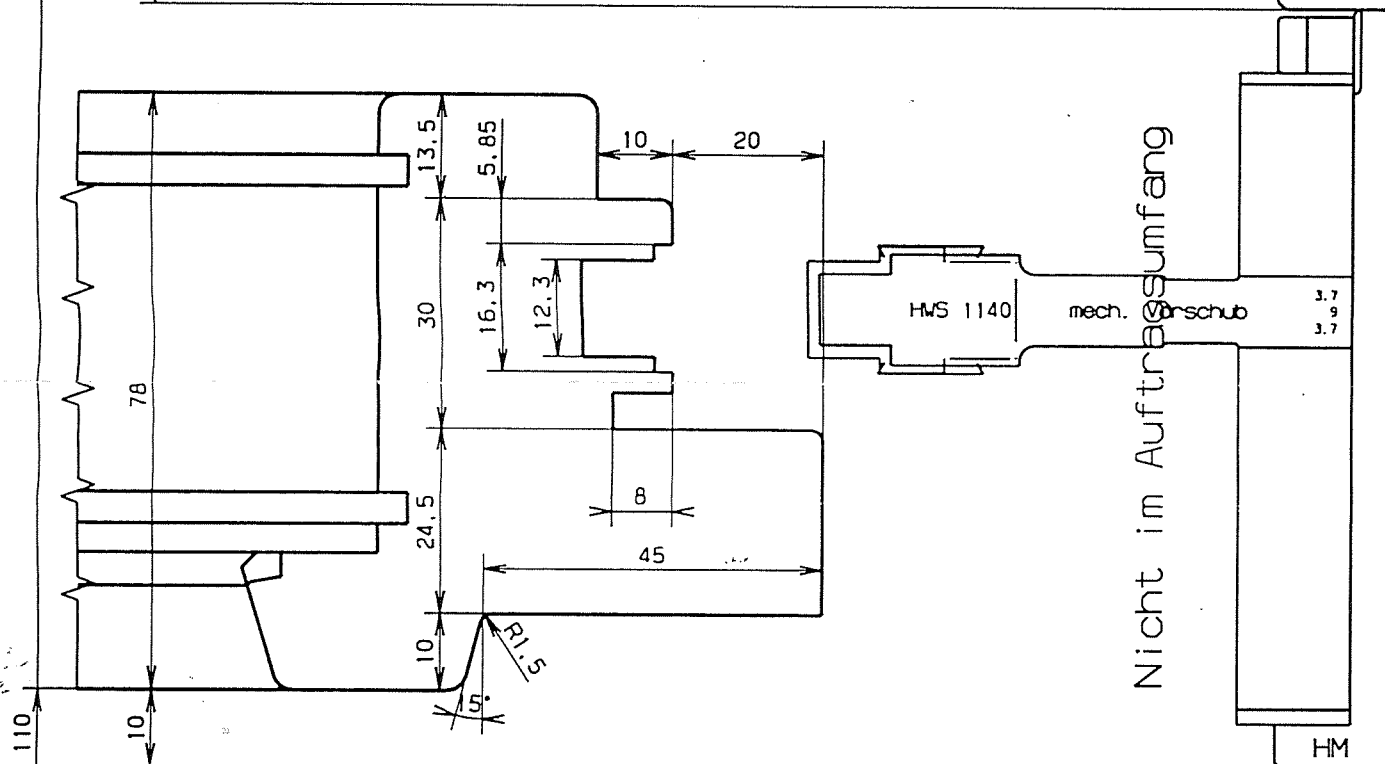
Profilraesautomat

Grund-Ø 140^{+0.03}mm



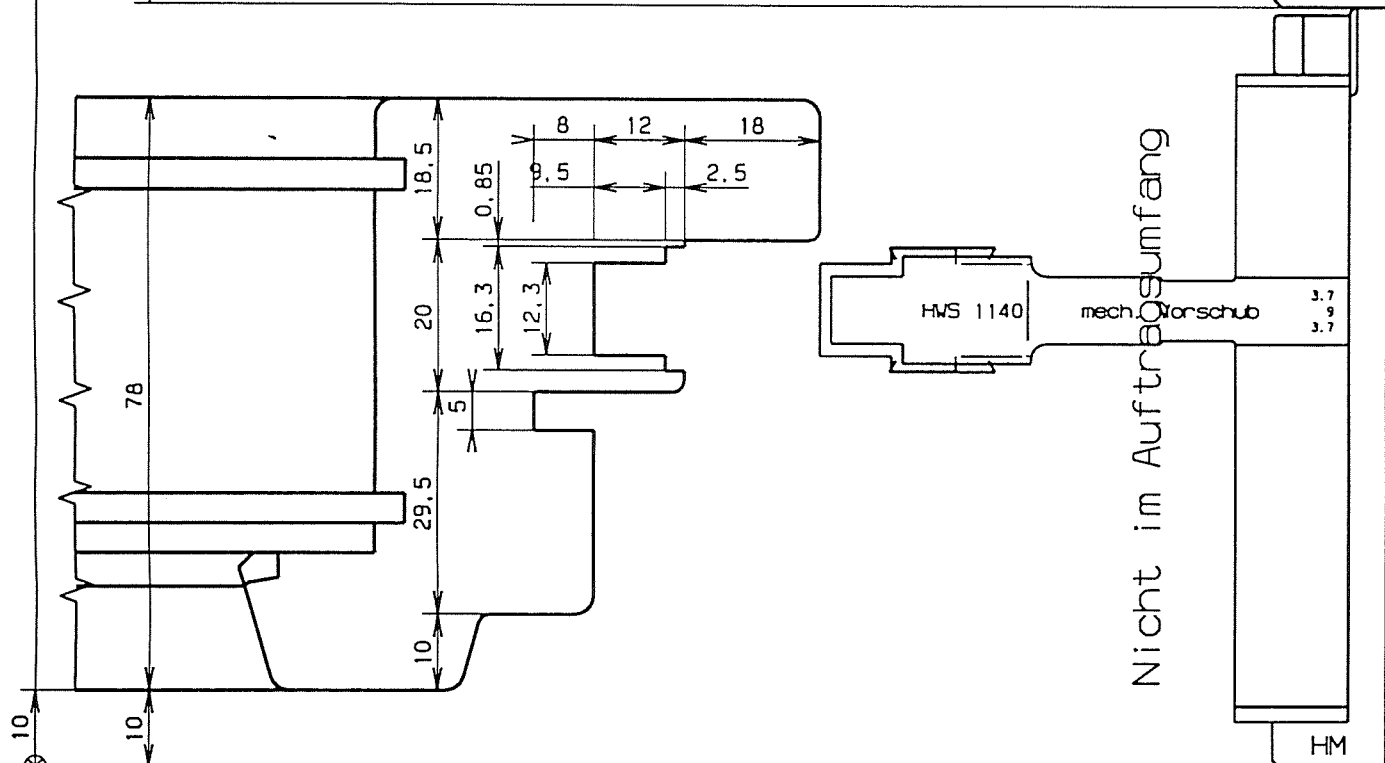
- 08 Ring 16 mm
- A44268 S-Ring 1.5 mm
168.0 x 12.0 x 60
Z 2
- 04 Ring 59.25 mm
- 02 Ring 2 mm
Schraub. 60/50 Gl. = 100 mm m.VS.

67524 04



- 06 Ring 25 mm
- A45730 S-Ring 1.5 mm
204.0 x 16.4 x 60
Z 4 V 2+2
- 04 Ring 48 mm
- 02 Ring 1 mm
Schraub. 60/50 Gl. = 100 mm m.VS.

67528 06



- 08 Ring 1 mm
- A10630 S-Ring 1.5 mm
200.0 x 16.4 x 60
Z 4 V 2+2
- 06 Ring 2 ±0.03mm
- 04 Ring 48 mm
- 02 Ring 2 mm
Schraub. 60/50 Gl. = 100 mm m.VS.

66528 00

Kunde: Froelich
Com. : Bayer

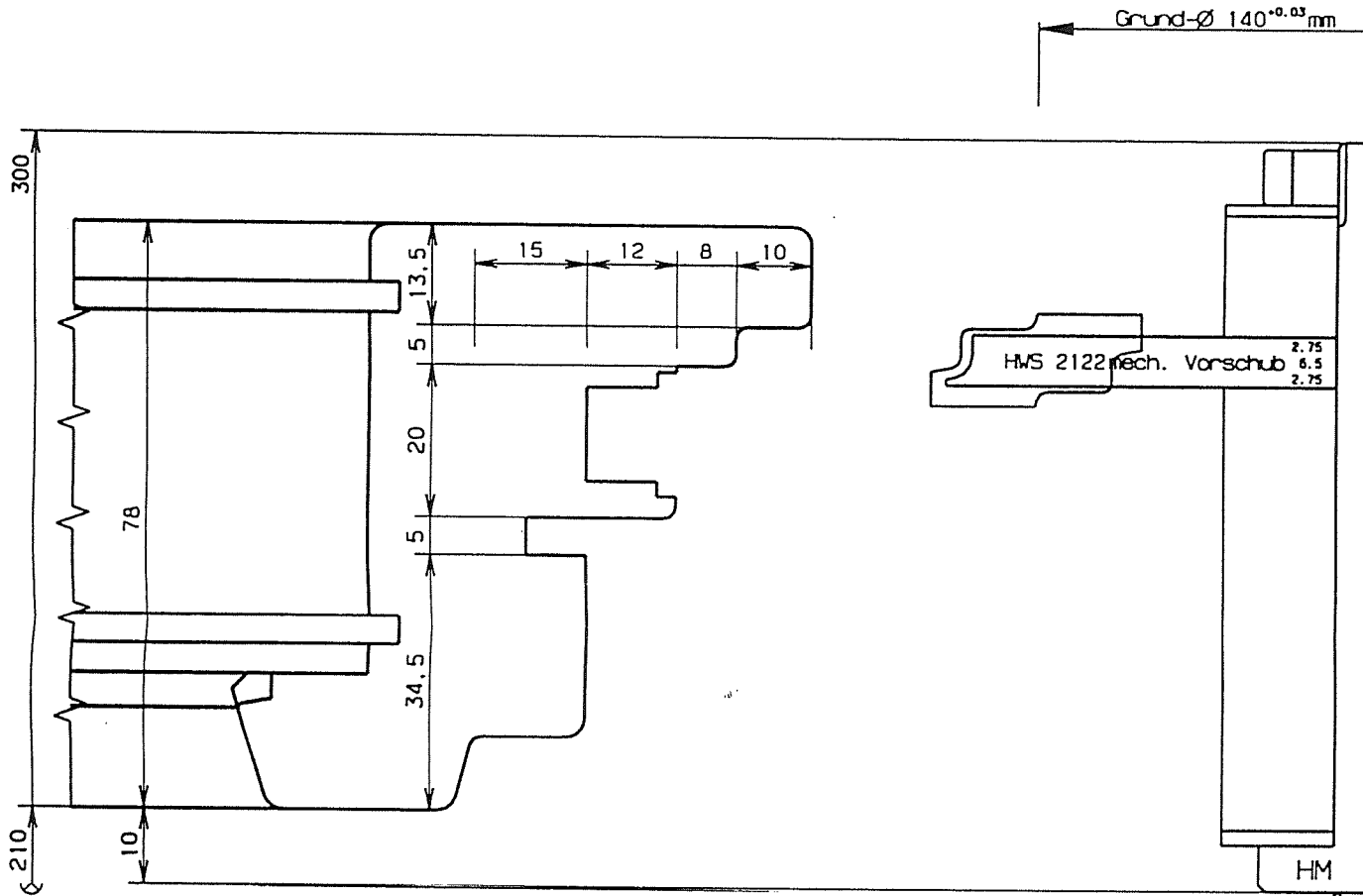
Garnitur	BG-TEST Nr.	nmin/nmax	Bezeichnung	ABNr. : 2170901
67524 04	mech. Vorschub	n max. 6000	Flügel aussen nachfräsen	Zeichnung-Nr.: 004-03-217090103-0 Datum: 26.11.99 Streit
67528 06	mech. Vorschub	n max. 6000	Flügel aussen Beschlaggut	
66528 00	mech. Vorschub	n max. 6000	Flügel aussen Beschlaggut	



Diese Zeichnung ist Eigentum der Firma Stehle. Sie darf ohne deren Zustimmung weder vervielfältigt noch an Dritte Personen weitergegeben oder zugänglich gemacht werden.

Beschlagspindel (Welle _)

Profilfräseautomat



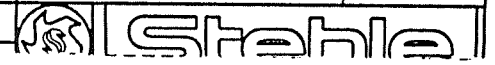
- 08 Ring 16 mm
- A44268 168.0 x 12.0 x 60
Z 2
- 04 Ring 59.25 mm
- 02 Ring 2 mm
- Schraub. 60/50 Gl. = 100 mm m.VS.

67524 04

Kunde: Froelich
Com. : Bayer

Garnitur	BG-TEST Nr.	nmin/nmax	Bezeichnung
67524 04	mech. Vorschub	n max. 6000	Flügel aussen nachfräsen
67528 06	mech. Vorschub	n max. 6000	Flügel aussen Beschlagnut
66528 00	mech. Vorschub	n max. 6000	Flügel aussen Beschlagnut

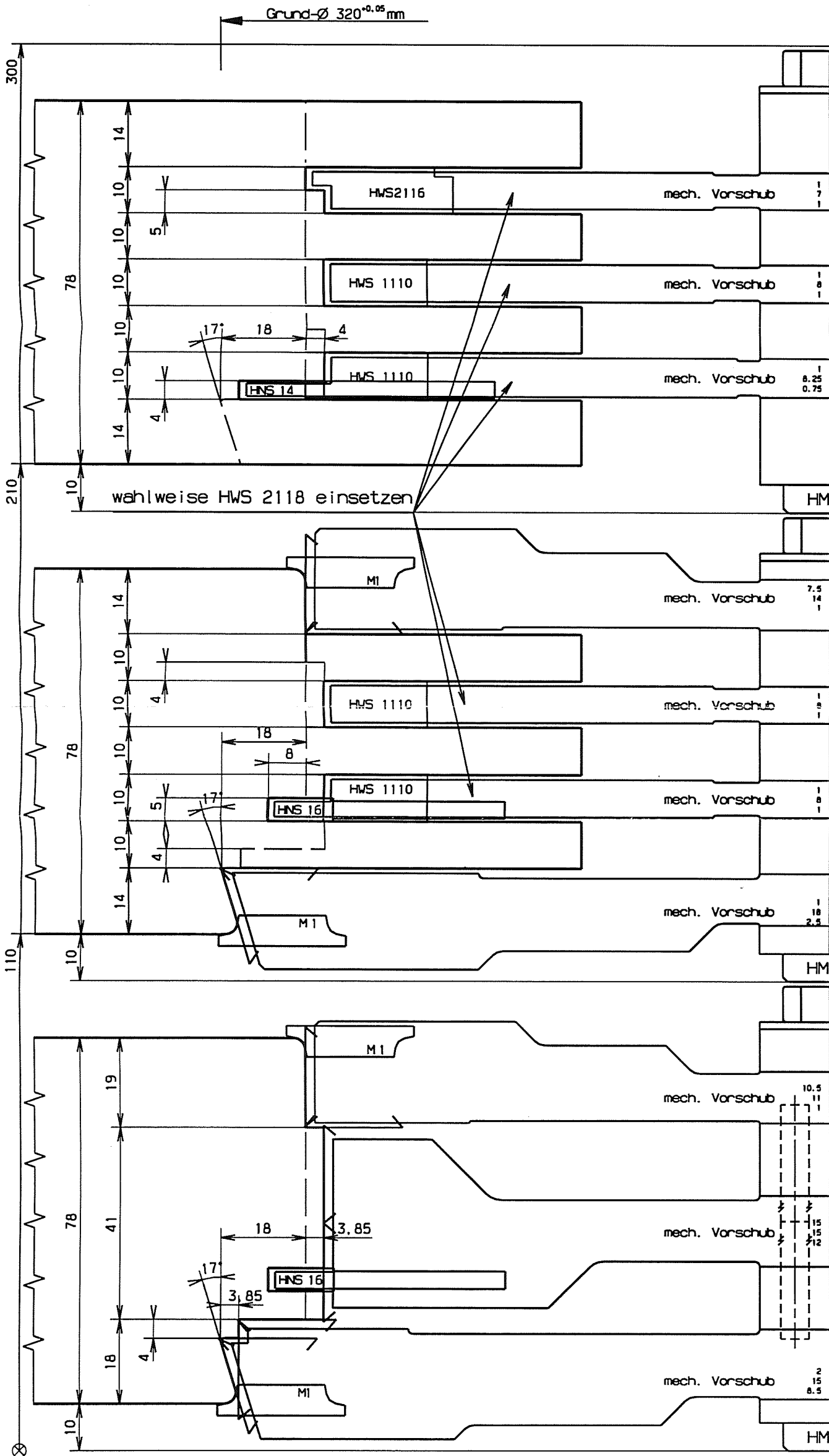
ABNr.: 2170901
 Zeichnung-Nr.: 004-03-217090103-0
 Datum: 26.11.99
 Streit



1. Schlitz- und Zapfenspindel (Welle 2)

Zapfenschneider

Schallschutzflügel



- S-Ring 1.5 mm
- 08 Ring 18 mm
- A45668 284.0 x 10.0 x 60
Z 3
- 06 Ring 12 mm
- A45666 276.3 x 10.0 x 60
Z 3
- 04 Ring 12 mm
- A45664 312.0/276.0 x 10.0 x 60
Z 3 NS 3
- 02 Ring 18.75 mm
- Schraub. 60/50 Gl. = 100 mm m.VS.
- 10 S-Ring 1.5 mm
Ring 4 mm
- A45672 284.0 x 21.0 x 60
Z 3 V 3 M 3
- 08 Ring 12 mm
- A45666 276.3 x 10.0 x 60
Z 3
- 06 Ring 12 mm
- A45678 300.3 / 276.3 x 10.0 x 60
Z 3 NS 3
- 04 Ring 12 mm
- A45670 320.1 x 21.0 x 60
Z 3 V 3 M 3
- 02 Ring 6 mm
- Schraub. 60/50 Gl. = 100 mm m.VS.
- S-Ring 1.5 mm
- 08 Ring 9 mm
- A45718 284.0 x 21.0 x 60
Z 3 V 3 M 3
- 06 Ring 13.5 mm
- A45674 276.3 x 42.0 x 60
Z 3+3 NS 3
- 04 Ring 13.5 mm
- A45676 320.1 x 24.4 x 60
Z 3+3 V 3+3 M 3
- 02 Ring 5 mm
- Schraub. 60/50 Gl. = 100 mm m.VS.

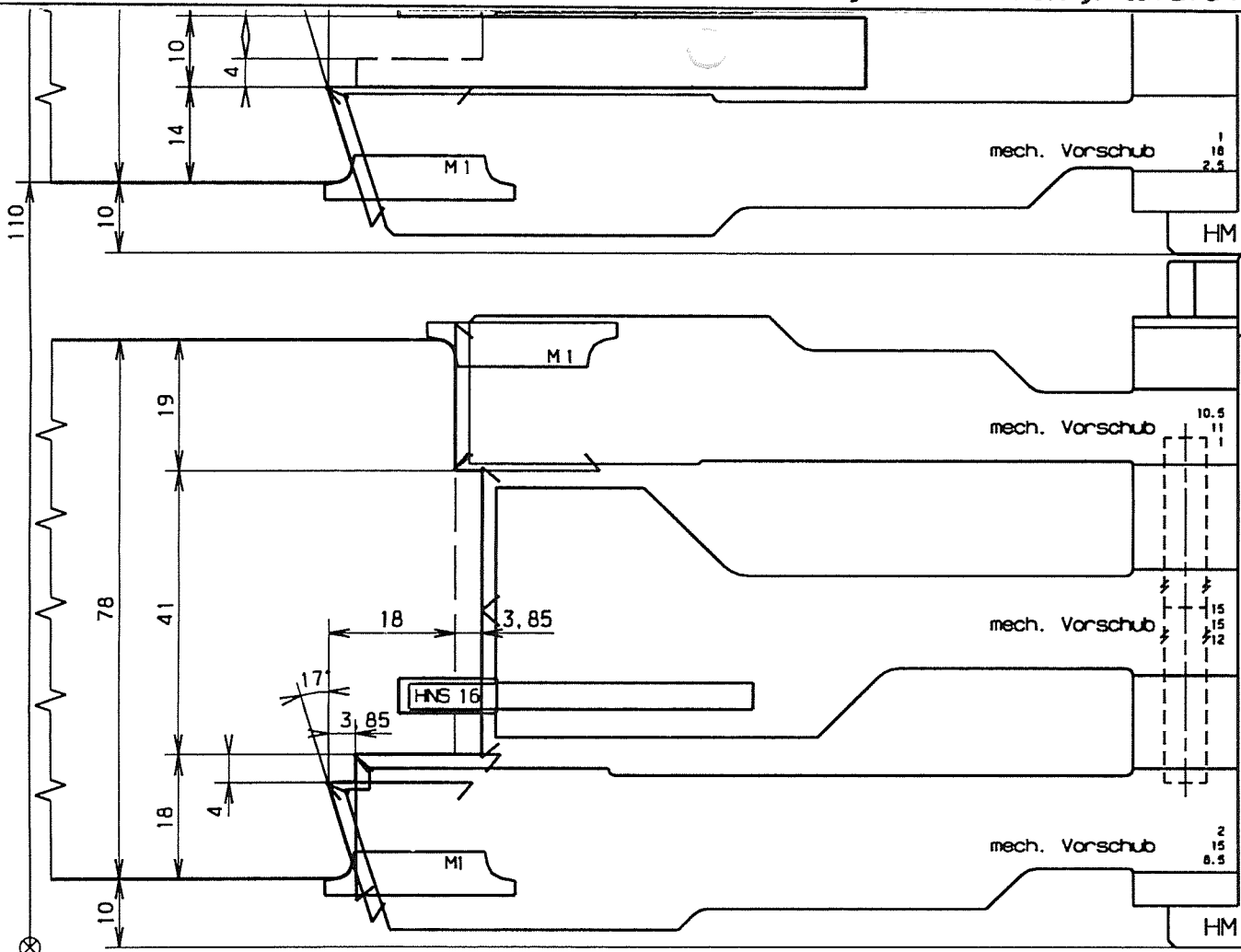
67112 30

67116 20

67128 20

Kunde: Froelich
Com. : Bayer

Garnitur	BG-TEST Nr.	nmin/nmax	Bezeichnung	ABNr. : 2170901
67112 30	mech. Vorschub	n max. 4500	78mm Flügel Schlitz	24.11.99
67116 20	mech. Vorschub	n max. 4500	78mm Flügel Zapfen	Streit



04

Ring 12 mm

671

A45670

320.1 x 21.0 x 60
Z 3 V 3 M 3

02

Ring 6 mm

Schraub.

60/50 Gl. = 100 mm m.VS.

08

S-Ring 1.5 mm

Ring 9 mm

A45718

284.0 x 21.0 x 60
Z 3 V 3 M 3

06

Ring 13.5 mm

A45674

276.3 x 42.0 x 60
Z 3+3 NS 3

04

Ring 13.5 mm

67128 20

A45676

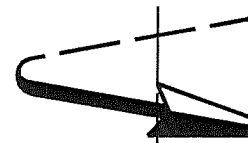
320.1 x 24.4 x 60
Z 3+3 V 3+3 M 3

02

Ring 5 mm

Schraub.

60/50 Gl. = 100 mm m.VS.



Kunde: Froelich
Com. : Bayer

Garnitur	BG-TEST Nr.	nmin/nmax	Bezeichnung	ABNr. : 2170901
67112 30	mech. Vorschub	n max. 4500	78mm Flügel Schlitz	Zeichnung-Nr.: 004-02-217090101-0 Datum: 24.11.99 Streit
67116 20	mech. Vorschub	n max. 4500	78mm Flügel Zapfen	
67128 20	mech. Vorschub	n max. 4500	78mm Flügel Konter Hirnholz	

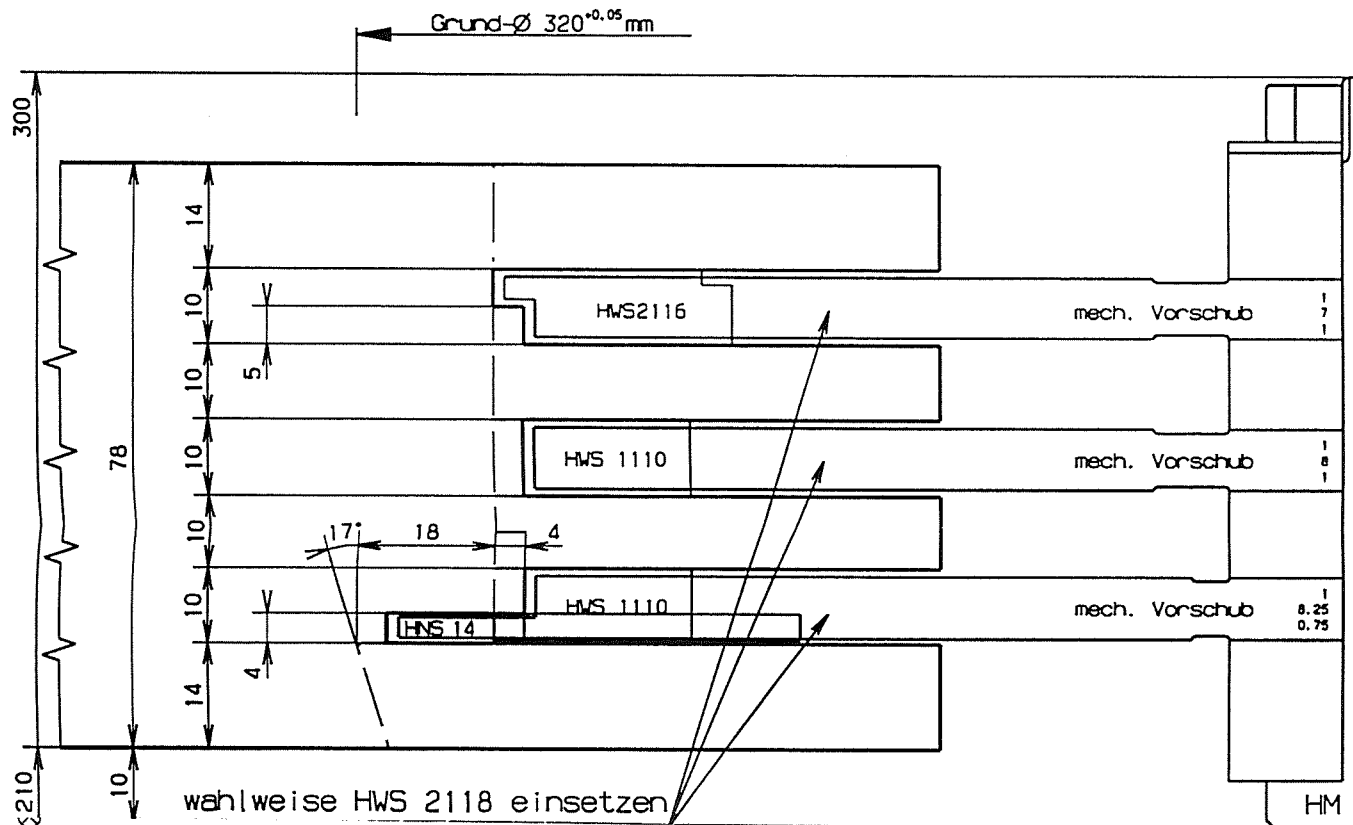


Diese Zeichnung ist Eigentum der Firma Stehle. Sie darf ohne unsere Zustimmung weder vervielfältigt noch an dritte Personen weitergegeben oder zugänglich gemacht werden.

1. Schlitz- und Zapfenspindel (Welle 2)

Zapfenschneider

Schallschutzflügel



- S-Ring 1.5 mm
- 08 Ring 18 mm
- A45668 284.0 x 10.0 x 60
Z 3
- 06 Ring 12 mm
- A45666 276.3 x 10.0 x 60
Z 3
- 04 Ring 12 mm
- A45664 312.0/276.0 x 10.0 x 60
Z 3 NS 3
- 02 Ring 18.75 mm
- Schraub. 60/50 Gl. = 100 mm m.VS.

67112 30

Kunde: Froelich
Com. : Bayer

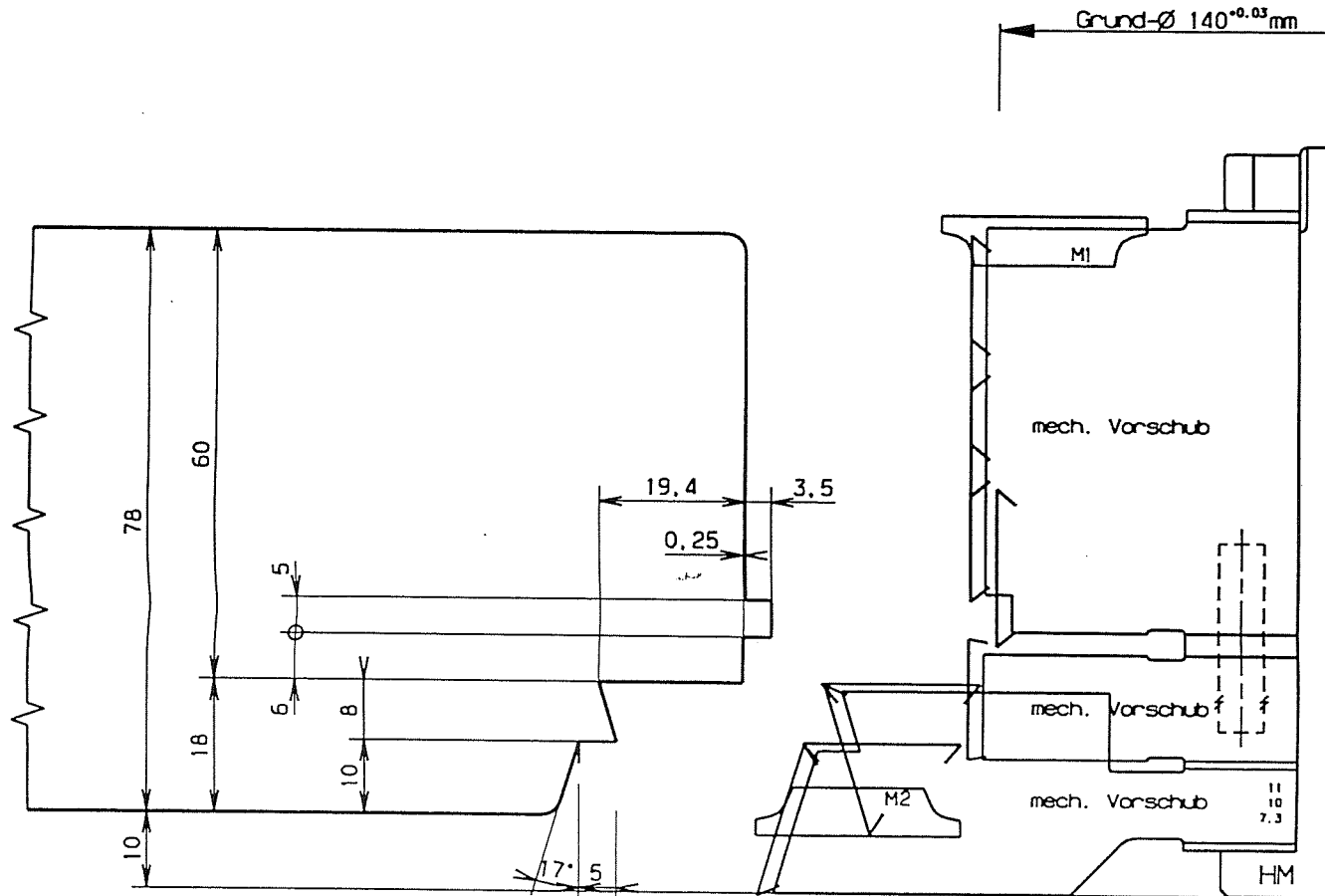
Garnitur	BG-TEST Nr.	nmin/nmax	Bezeichnung
67112 30 X	mech. Vorschub	n max. 4500	78mm Flügel Schlitz
67116 20	mech. Vorschub	n max. 4500	78mm Flügel Zapfen
67128 20	mech. Vorschub	n max. 4500	78mm Flügel Konter Hirnholz

ABNr.: 2170901
Zeichnungs-Nr.: 004-02-217090101-0
Datum: 24.11.99
Streck: Streit



2. Profilschneidspindel (Welle _)

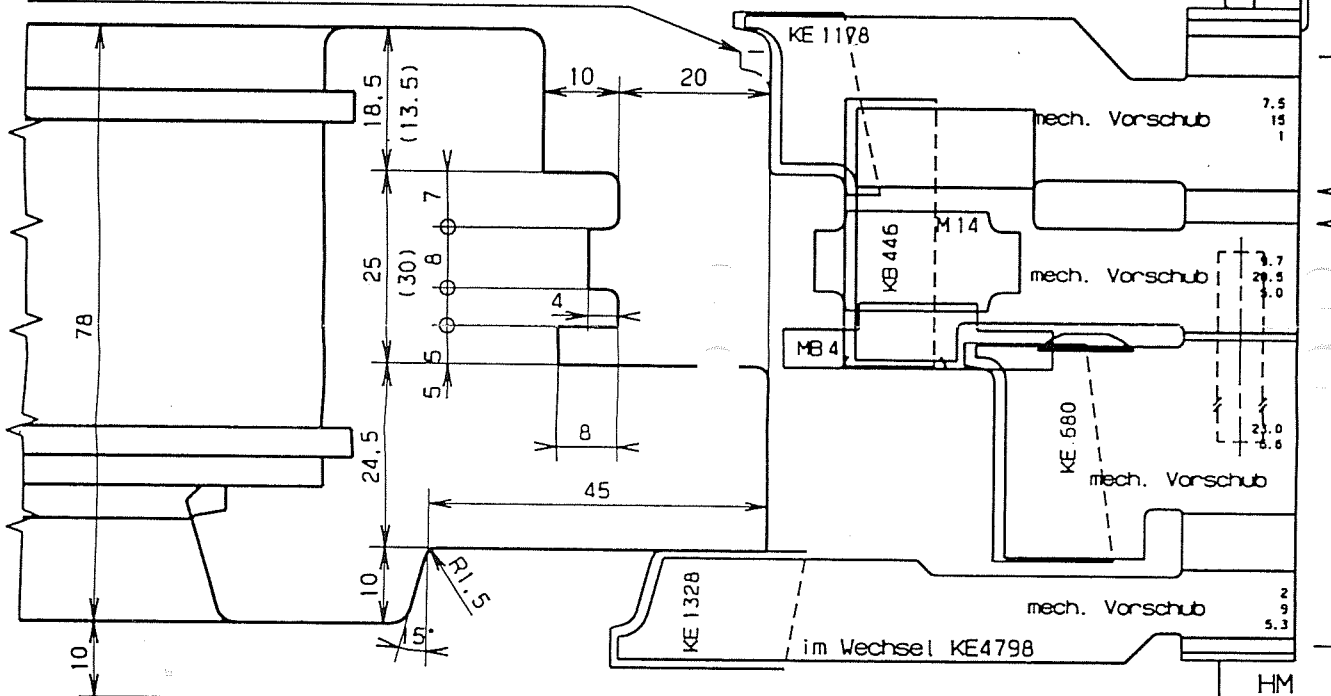
Profilschneidautomat



- A45728 S-Ring 1.5 mm
147.0 x 55.0 x 60
Z 2+2+2+2 M 2
- 06 Ring 3 mm
- A45732 Ring 3 mm
147.5 x 16.0 x 60
Z 2
- 04 Ring 1 mm
- A45726 Ring 1 mm
203.3 x 28.3 x 60
Z 2+2 V 2+2 M 2
- 02 Schraub. Ring 1 mm
60/50 Gl. = 100 mm m. VS.

67236 14

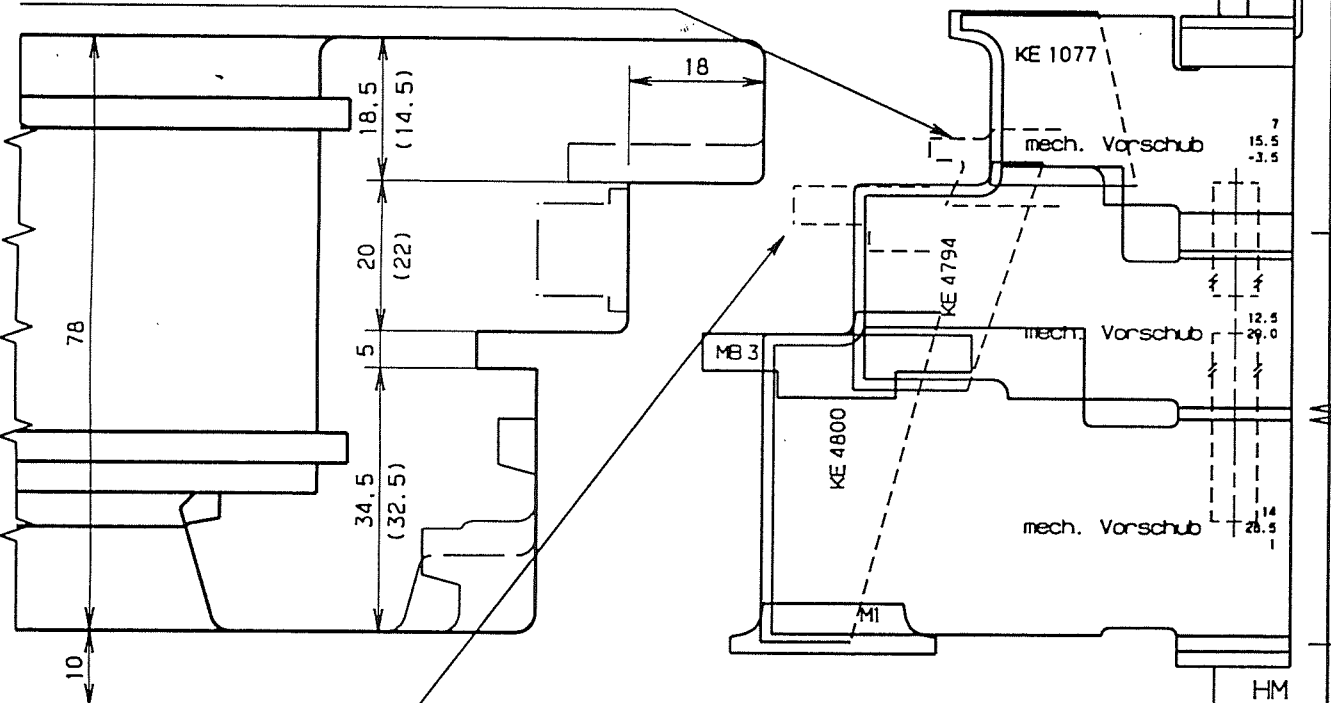
M 1-Einsatz bei Falz 13.5 einsetzen



- 14 S-Ring 1.5 mm
- 12 Ring 2 mm
- EA 4898 Ring 5 ± 0.03 mm
210.0 x 23.5 x 60
Z 3 M 0
- 10 Ring 4 mm
- EB 1492 Ring 4 mm
180.0 x 35.2 x 60
Z 3 V 3 M 3 MB 3
- 08 Ring 1 mm
- EA 498 Ring 1 mm
148.0 x 29.0 x 60
Z 3
- 06 Ring 7.5 mm
- EA 4902 Ring 7.5 mm
241.2 x 15.6 x 60
Z 3
- 04 Ring 2 ± 0.03 mm
- 02 Ring 1 mm
60/50 Gl. = 100 mm m. VS.

90516 04

Wahlweise MB 10-Einsatz mit 3.5mm Ringe



- 12 S-Ring 1.5 mm
- EA 4892 Ring 5 mm
151.0 x 22.5 x 60
Z 3 MB 3
- 10 Ring 5 ± 0.03 mm
- 08 Ring 1 mm
- EA 4890 Ring 1 mm
176.0 x 30.4 x 60
Z 3 MB 3
- 06 Ring 1.5 mm
- EA 4904 Ring 1.5 mm
200.0 x 43.5 x 60
Z 3 M 3 MB 3
- 04 Ring 2 ± 0.03 mm
- 02 Ring 2 mm
60/50 Gl. = 100 mm m. VS.

91504 04

Wahlweise MB 3-Einsatz

Kunde: Froelich

Com. : Bayer

ABNr. : 2170901

004-03-217090101-0 26.11.99

Streit

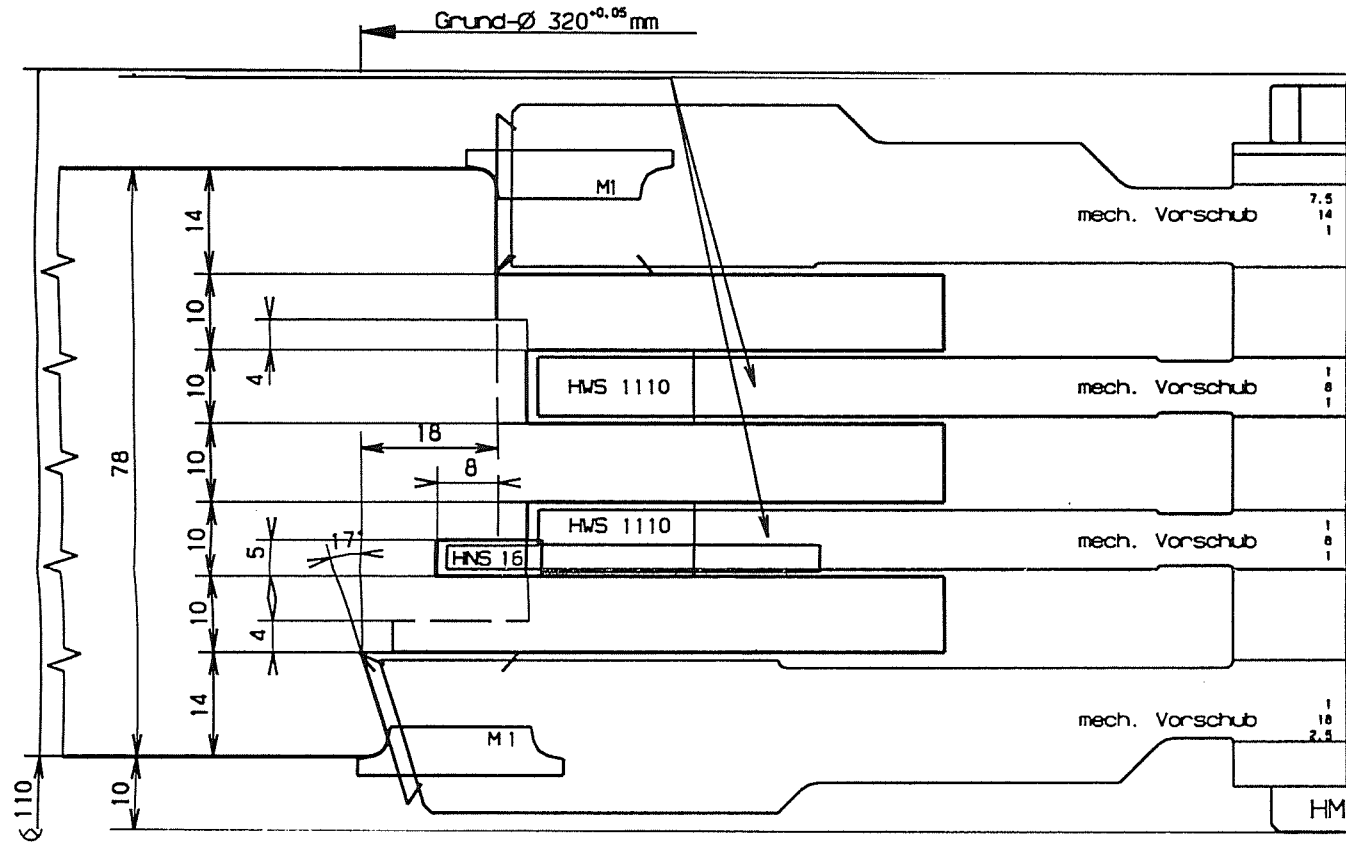
Garnitur	BG-TEST Nr.	nmin/nmax	Bezeichnung
67236 14	mech. Vorschub	n max. 6000	Flügel innen Konter (Friesverbreiterung)
90516 04	mech. Vorschub	n max. 6000	Flügel aussen Mittelfalz (Stulp)
67504 04	mech. Vorschub	n max. 7000	Flügel aussen unten quer



1. Schlitz- und Zapfenspindel (Welle 2)

Zapfenschneider

Schallschutzflügel



- 10 S-Ring 1.5 mm
Ring 4 mm
A45672 284.0 x 21.0 x 60
Z 3 V 3 M 3
- 08 Ring 12 mm
A45666 276.3 x 10.0 x 60
Z 3
- 06 Ring 12 mm
A45678 300.3 / 276.3 x 10.0 x 60
Z 3 NS 3
- 04 Ring 12 mm
A45670 320.1 x 21.0 x 60
Z 3 V 3 M 3
- 02 Ring 6 mm
Schraub. 60/50 Gl. = 100 mm m.VS.

67116 20

Kunde: Froelich
Com. : Bayer

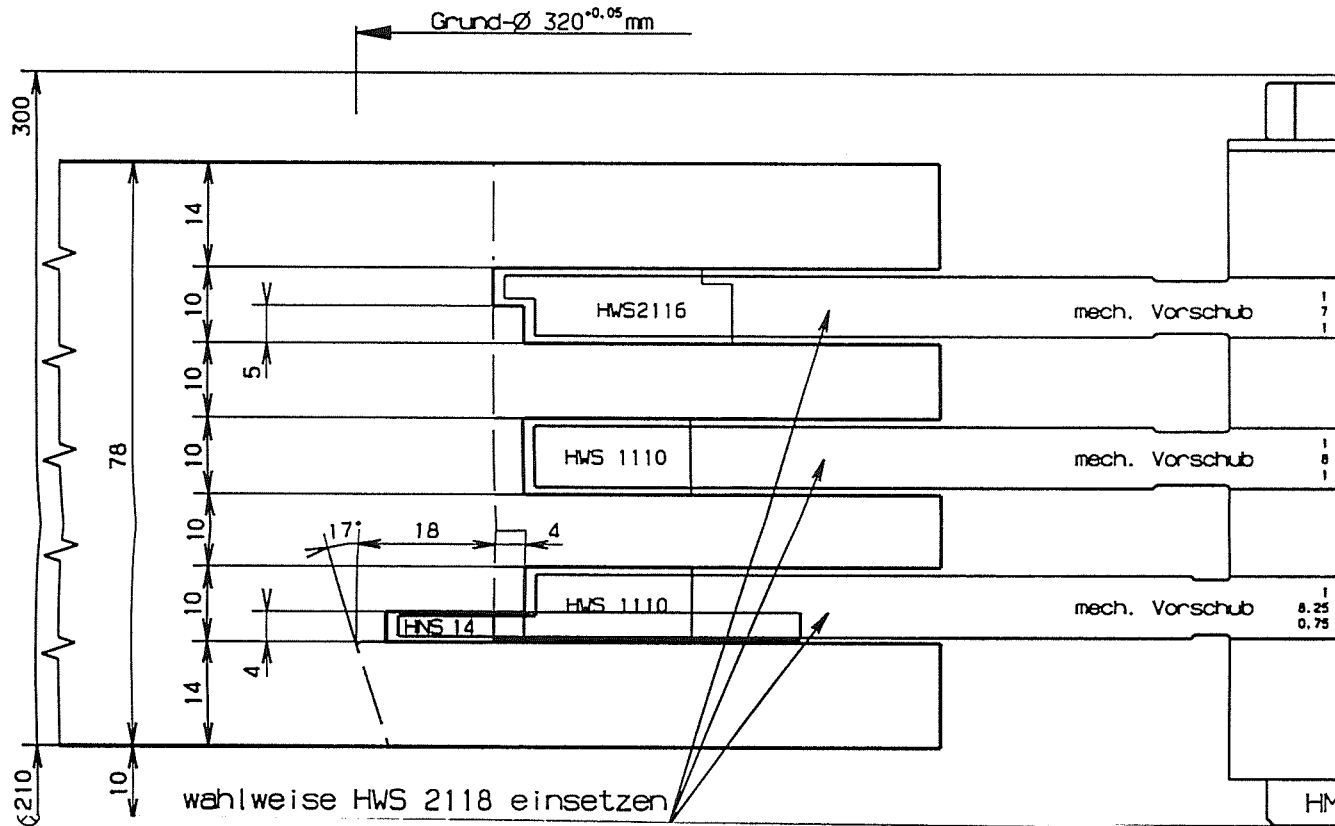
Garnitur	BG-TEST Nr.	nmin/nmax	Bezeichnung	ABNr. : 2170901
67112 30	mech. Vorschub	n max. 4500	78mm Flügel Schlitz	Zeichnungs-Nr.: 004-02-217090101-0 Datum: 24.11.99 Mitarbeiter: Streit
67116 20 X	mech. Vorschub	n max. 4500	78mm Flügel Zapfen	



1. Schlitz- und Zapfenspindel (Welle 2)

Zapfenschneider

Schallschutzflügel



- S-Ring 1.5 mm
- 08 Ring 18 mm
- A45668 284.0 x 10.0 x 60
Z 3
- 06 Ring 12 mm
- A45666 276.3 x 10.0 x 60
Z 3
- 04 Ring 12 mm
- A45664 312.0/276.0 x 10.0 x 60
Z 3 NS 3
- 02 Ring 18.75 mm
- Schraub. 60/50 Gl. = 100 mm m.VS.

67112 30

Kunde: Froelich

Com. : Bayer

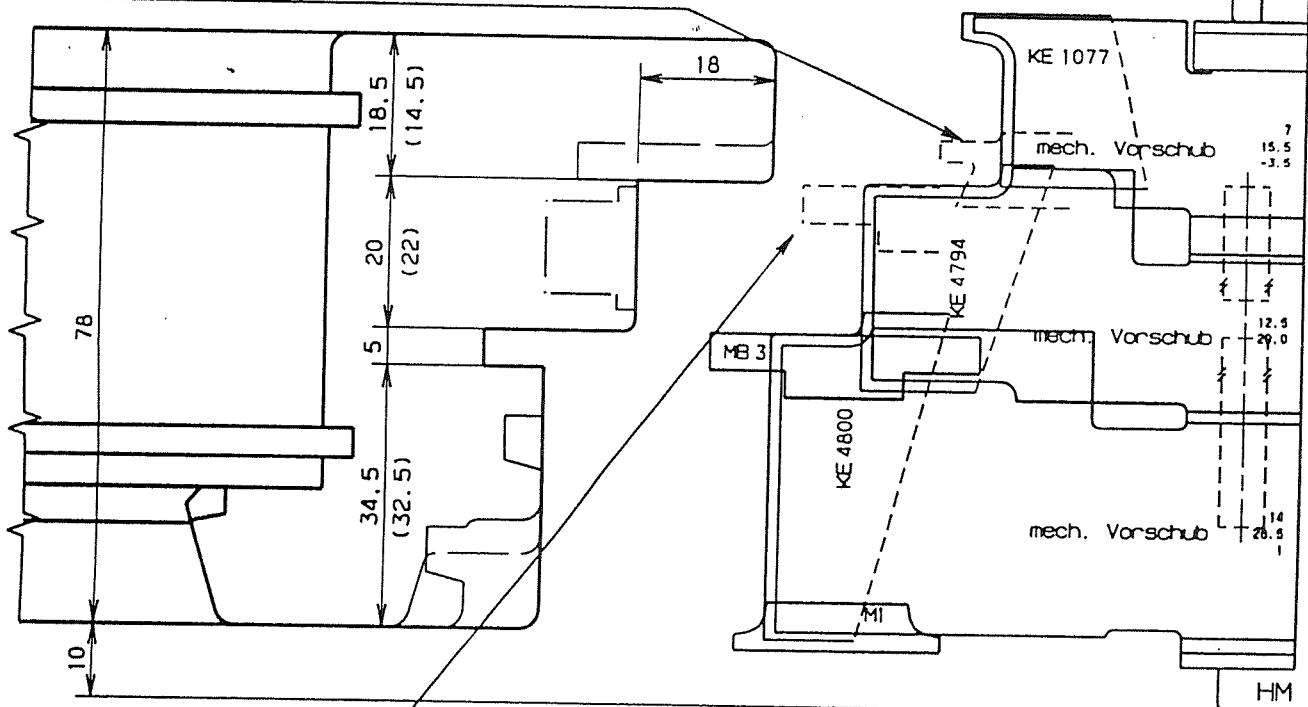
ABNr. : 2170901

Zeichnungs-Nr.: 004-02-217090101-0
Datum: 24.11.99
Strelt

Garnitur	BG-TEST Nr.	nmin/nmax	Bezeichnung
67112 30 X	mech. Vorschub	n max. 4500	78mm Flügel Schlitz
67116 20	mech. Vorschub	n max. 4500	78mm Flügel Zapfen
67128 20	mech. Vorschub	n max. 4500	78mm Flügel Konter Hirnholz



Wahleise MB 10-Einsatz mit 3,5mm Ringe



Wahleise MB 3-Einsatz

- 12 S-Ring 1.5 mm
- Ring 5 mm
- EA 4892 151.0 x 22.5 x 60
Z 3 MB 3
- 10 Ring 5 ±0.03mm
- 08 Ring 1 mm
- EA 4890 176.0 x 30.4 x 60
Z 3 MB 3
- 06 Ring 1.5 mm
- EA 4904 200.0 x 43.5 x 60
Z 3 M 3 MB 3
- 04 Ring 2 ±0.03mm
- 02 Ring 2 mm
- Schraub. 60/50 Gl. = 100 mm m.VS.

91504 04

Kunde: Froelich
Com. : Bayer

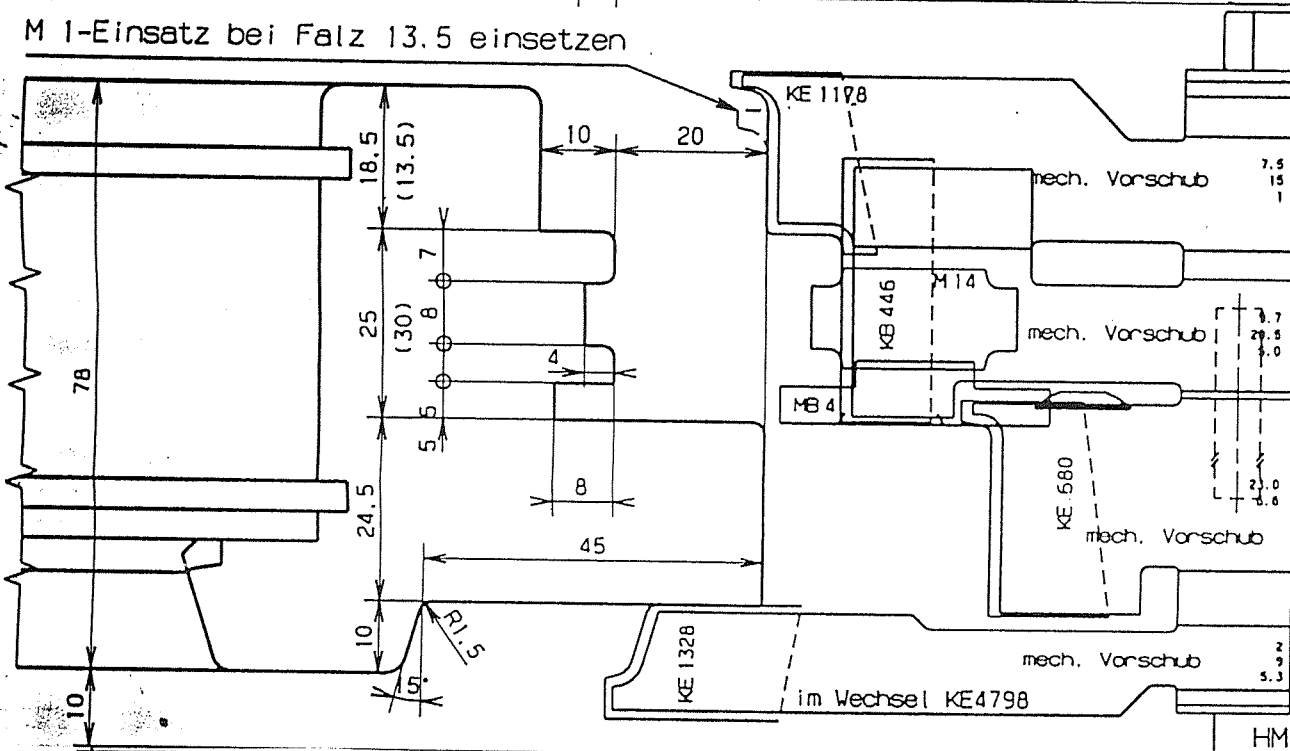
Garnitur	BG-TEST Nr.	nmin/nmax	Bezeichnung
67236 14	mech. Vorschub	n max. 6000	Flügel innen Konter (Friesverbreiterung)
90516 04	mech. Vorschub	n max. 6000	Flügel aussen Mittelfalz (Stulp)
67504 04 X	mech. Vorschub	n max. 7000	Flügel aussen unten quer 4-seitig

ABNr. : 2170901
 bearb.-nr.: 004-03-217090101-0
 Datum: 26.11.99
 Streit



91504 04

M 1-Einsatz bei Falz 13.5 einsetzen



Wähleise MB 3-Einsatz

- 14 S-Ring 1.5 mm
- 12 Ring 2 mm
- EA 4898 Ring 5 ±0.03mm
- 10 210.0 x 23.5 x 60
Z 3 M 0
- EB 1492 Ring 4 mm
- 08 180.0 x 35.2 x 60
Z 3 V 3 M 3 MB 3
- EA 498 Ring 1 mm
- 06 148.0 x 29.0 x 60
Z 3
- EA 4902 Ring 7.5 mm
- 04 241.2 x 15.6 x 60
Z 3
- 02 Ring 2 ±0.03mm
- Schraub. Ring 1 mm
- 60/50 Gl. = 100 mm m.VS.

90516 04

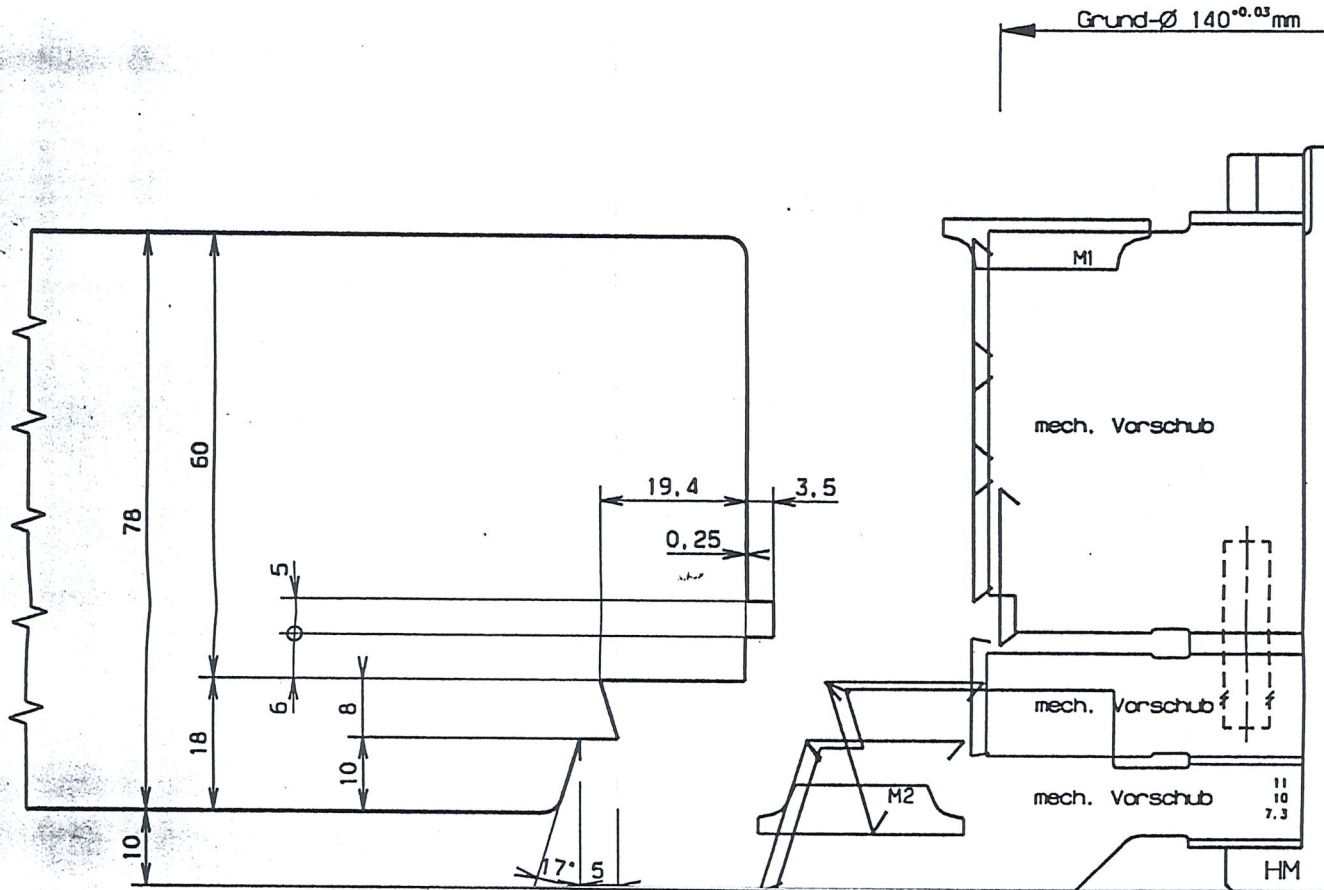
Kunde: Froelich				
Com. : Bayer				
ABNr. : 2170901				
<table border="1"> <tr> <td>Zeichner:</td> <td>26.11.99</td> </tr> <tr> <td>004-03-217090101-0</td> <td>Streit</td> </tr> </table>	Zeichner:	26.11.99	004-03-217090101-0	Streit
Zeichner:	26.11.99			
004-03-217090101-0	Streit			

Garnitur	BG-TEST Nr.	nmin/nmax	Bezeichnung
67236 14	mech. Vorschub	n max. 6000	Flügel innen Konter (Friesverbreiterung)
90516 04 X	mech. Vorschub	n max. 6000	Flügel aussen Mittelfalz (Stulp)
67504 04	mech. Vorschub	n max. 7000	Flügel aussen unten quer

Diese Zeichnung ist Eigentum der Firma Stehle. Sie darf ohne unsere Zustimmung weder vervielfältigt noch an dritte Personen weitergegeben oder zugänglich gemacht werden.

2. Profilschindel (Welle _)

Profilfräseautomat



S-Ring 1.5 mm

A45728

147.0 x 55.0 x 60
Z 2+2+2+2 M 2

06

Ring 3 mm

A45732

147.5 x 16.0 x 60
Z 2

04

Ring 1 mm

A45726

203.3 x 28.3 x 60
Z 2+2 V 2+2 M 2

02

Ring 1 mm

Schraub.

60/50 Gl. = 100 mm m.VS.

67236 14

M 1-Einsatz bei Falz

Kunde: Froelich

Com. : Bayer

ABNr. : 2170901

004-03-217090101-0

26.11.99

Streit

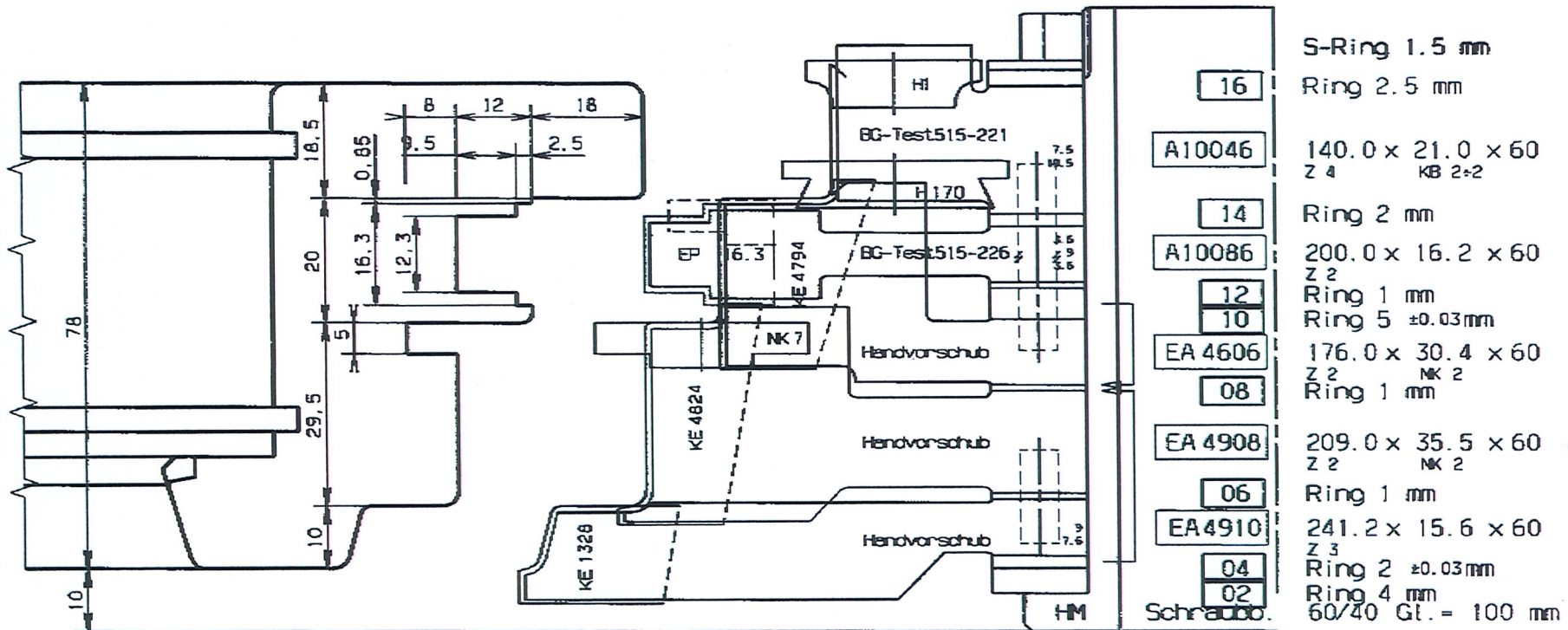
Garnitur	BG-TEST Nr.	nmin/nmax	Bezeichnung
67236 14 X	mech. Vorschub	n max. 6000	Flügel innen Konter (Friesverbreiterung)
90516 04	mech. Vorschub	n max. 6000	Flügel aussen Mittelfalz (Stulp)
67504 04	mech. Vorschub	n max. 7000	Flügel aussen unten quer

Flügel außen mit Kantengetriebe

wahlweise mit Überschlafdichtung - HI70-Einsatz-einbauen

95500 00

Rundbogenfertigung



Handvorschub
n 4200 7200
95500 00

+ Anlaufring ϕ 140 mm

14.1. Klotz

Kunde: Froelich

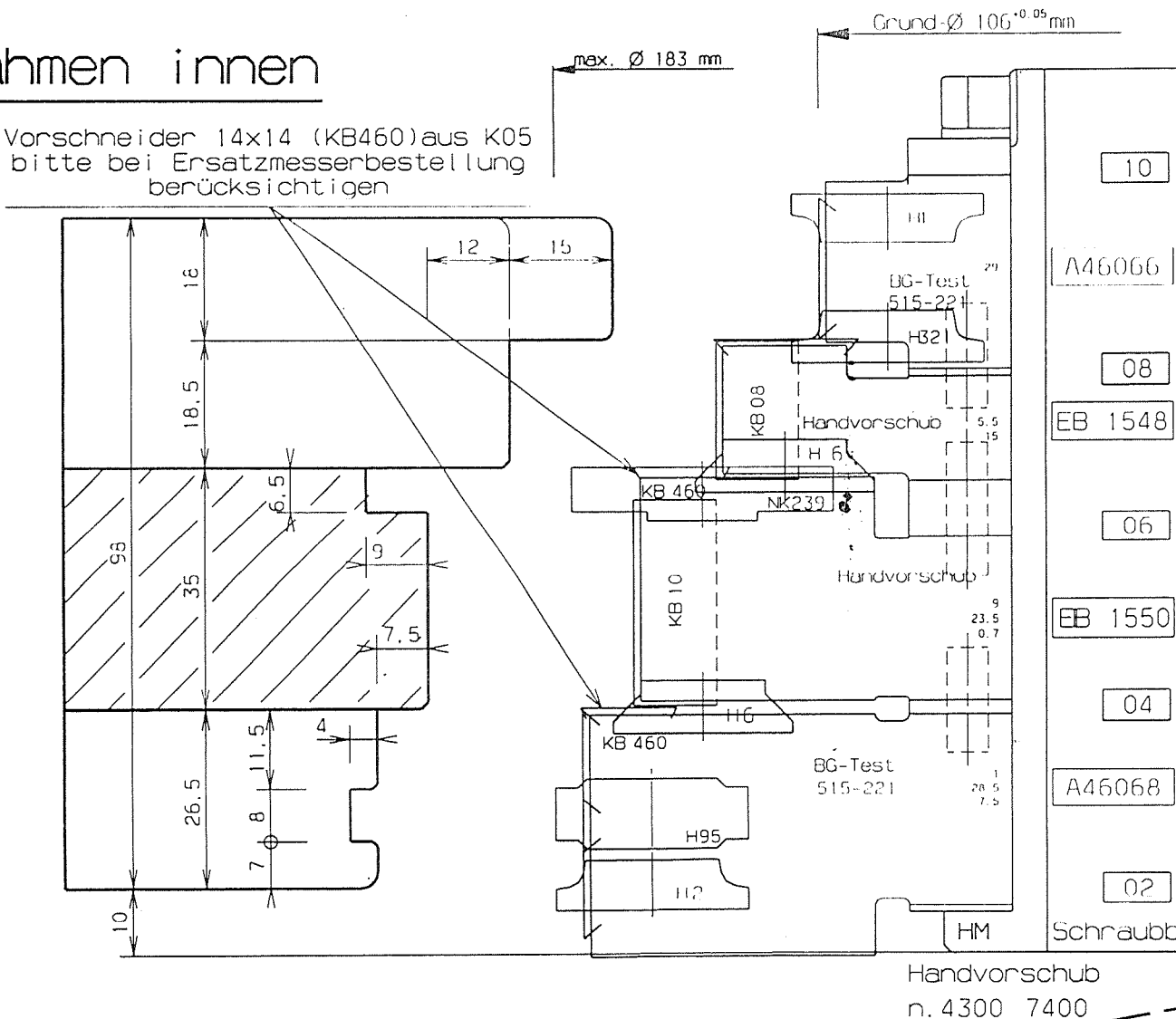
Com. : Bayer

ABNr. : 2170901

004-52-217090107-0	08.12.99
	Streit

Blendrahmen innen

Vorschneider 14x14 (KB460) aus K05
 bitte bei Ersatzmesserbestellung
 berücksichtigen



69000 01

- S-Ring 1.5 mm Hemag
- 10 Ring 7 mm
- A46066 106.0 x 21.0 x 50
Z 4 KB 2+2
- 08 Ring 1 mm
- EB 1548 136.0 x 20.0 x 50
Z 4 V 2
- 06 Ring 8.5 mm
- EB 1550 160.0 x 34.7 x 50
Z 4 V 2 KB 2 NK 4
- 04 Ring 2 mm
- A46068 175.0 x 34.0 x 50
Z 2+2 V 2 KB 2+2+2
- 02 Ring 1 mm
- Schraubbohrung 50/40 Gl. = 130 mm

Kunde: Froehlich

Com. :

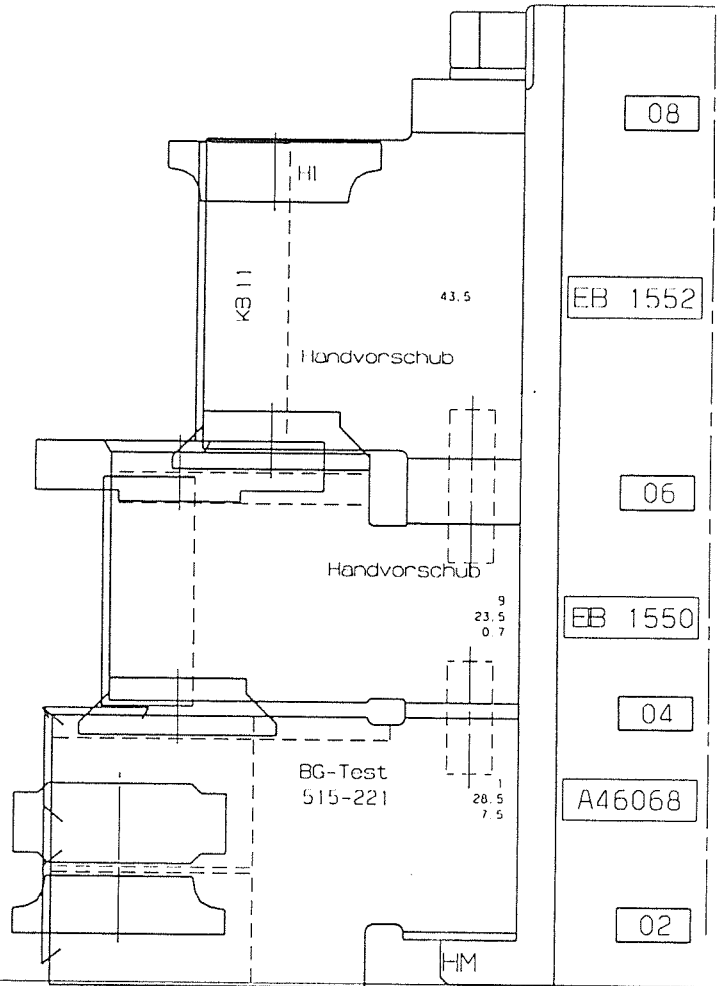
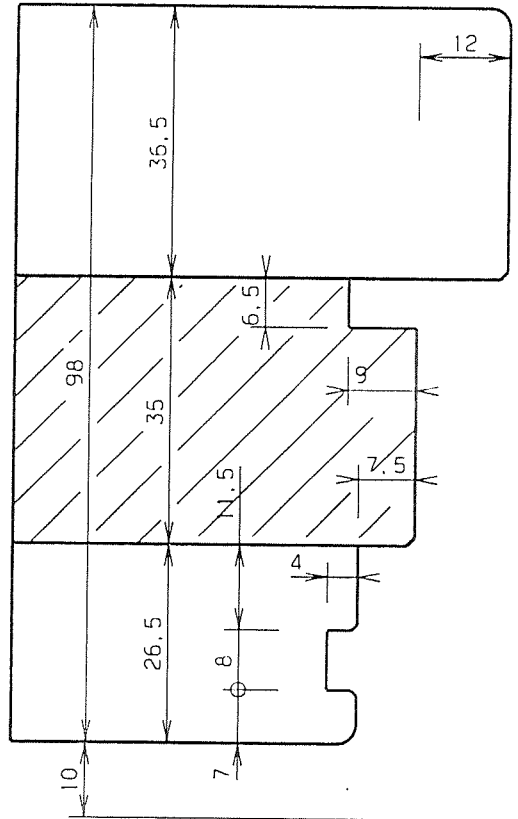
ABNr. : 2172932

Handvorschub
 n. 4300 7400

004-03-217293201-0 2F

Diese Zeichnung ist Eigentum der Firma Stehle. Sie darf ohne unsere Zustimmung weder vervielfältigt, noch an dritte Personen weitergegeben oder zugänglich gemacht werden.

Blendrahmen innen



69000 02

Hemag

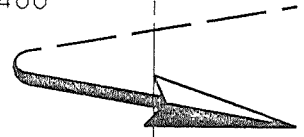
136.0 x 40.0 x 50
2 4 KB 2

Handvorschub
n 4300 7400

Kunde: Froehlich

Com. :

ABNr.: 2172932



Zeichnungs-Nr.:	Datum:
004-03-217293202-0	25.01.00
	Zeichner:
	Rapp